

REGLEMENT FCI OBEDIENCE

Reglement voor de klassen Beginners, 1, 2 en 3

*Het reglement voor klasse 3 geldt voor internationale wedstrijden (CACIOB) en
kampioenswedstrijden.*



RAAD VAN BEHEER
HOUDEN VAN HONDEN

RAAD VAN BEHEER
op kynologisch gebied in Nederland

I. REGELS EN RICHTLIJNEN VOOR HET UITVOEREN EN BEOORDELEN VAN DE INDIVIDUELE OEFENINGEN.

18. PROGRAMMA OBEDIENCE KLASSE B.

<u>Oefening</u>	<u>Coëfficiënt</u>	<u>Punten</u>
1 Negeren van andere hond	2	20*
2 1 minuut af in zicht	3	30
3 Los volgen of aangelijnd volgen	4	40
4 Komen op bevel	3	30*
5 Rond pionnen/ton sturen	3	30
6 Zit, Sta of Af tijdens volgen	2	20
7 Vlak apport	4	40
8 Posities op afstand	3	40
9 Vlak zenden	3	30
10 Hoogtesprong	3	30
11 Algemene indruk	2	20
	<u>32</u>	<u>320</u>

* Om voor een kwalificatie in aanmerking te komen moet men voor de oefeningen 1 en 4 ten minste 5 punten behalen.

18.1. OEFENING B.1 NEGEREN VAN ANDERE HONDEN

Coëfficiënt 2

Commando's: "Ga je mee"

Uitvoering

De combinaties staan in een rij opgesteld met een tussenruimte van 2 - 3 meter, de honden aangelijnd zittend naast de deelnemers. Startend bij nummer 1 gaan de combinaties om de beurt voor- en achterlangs de opgestelde rij. De hond hoeft hierbij niet te "volgen", maar dient vrij meelopend (lus in de lijn) naast de deelnemer te lopen. De afstand tussen de passerende hond en de zittende hond dient 1 á 1,5 meter te zijn. Het noemen van de naam bij de start is toegestaan.



B1

Toelichting

- Het aantal beschikbare honden voor deze oefening bedraagt minimaal 3, maximaal 6 (bij uitzondering 7)
- Het gedrag van de honden moet normaal vriendelijk of onverschillig zijn
- Het gedrag mag niet vijandig of hinderlijk zijn
- Honden die uitvallen naar andere honden worden gediskwalificeerd en van verdere deelname uitgesloten
- Er wordt meegelopen zonder dat de hond trekt aan de lijn. Het is dus geen volgoefening.

Puntenaftrek kan volgen, indien

- de lijn tijdens deze oefening strak komt te staan
- de zittende honden onrust vertonen

Er worden geen punten toegekend, indien

- de hond meegesleept wordt aan een strakke lijn
- de hond uitvalt of op enigerlei wijze agressie vertoont. Hierbij volgt tevens diskwalificatie.

Indien voor deze oefening een onvoldoende wordt behaald, komt men niet voor een kwalificatie in aanmerking en wordt men afgewezen.

18.2. OEFENING B.2 1 MINUUT LIGGEN IN ZICHT

Coëfficiënt 3

Commando's: "Af", "Blijf", "Zit"

Uitvoering

De combinaties staan met een tussenruimte van ongeveer 2 - 3 meter in een rechte lijn naast elkaar opgesteld, de honden zittend naast de deelnemers. Op aanwijzing van de steward maken de deelnemers de riem los. Op een volgende aanwijzing van de steward geven de deelnemers om beurten de hond het commando te gaan liggen. De hond dient zonder te aarzelen het commando op te volgen en recht naast de deelnemer te gaan liggen. Op aanwijzing van de steward geven de deelnemers de hond een laatste commando en verlaten de hond, met medeneming van de riem en zonder achterlating van andere voorwerpen bij de hond (deze moet de halsband omhouden), in een door de steward aangegeven richting. Vervolgens stelt hij zich, op een afstand van ca. 10 meter in zicht voor de hond op, gedurende 1 minuut. De tijd gaat in als de laatste deelnemers op de aangewezen plaats zijn aangekomen. Na 1 minuut, op aanwijzing van de steward keren de deelnemers terug en gaan daarna op aanwijzing van de steward naast de hond staan. Op aanwijzing van de steward geven de deelnemers om beurten, in omgekeerde volgorde, de hond het commando te gaan zitten en wordt de hond aangeliënd. De steward geeft hierna aan dat de oefening is afgelopen.

Toelichting

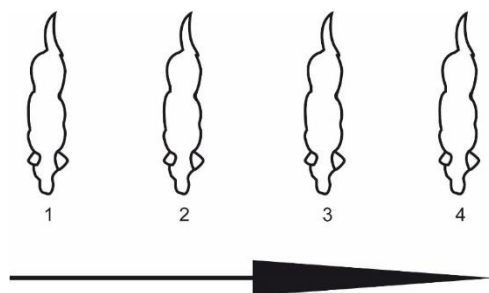
- Na het laatste commando blijf/wacht mag géén extra commando worden gegeven
- Indien een hond gaat lopen dient deze zwijgend te worden aangeliënd en meegenomen

Puntenaftrek kan volgen, indien

- de hond gaat liggen/zitten op het commando van een ander
- een te luid commando wordt gegeven

Er worden geen punten toegekend, indien

- de hond zijn positie wijzigt (bijvoorbeeld gaat zitten of staan)
- de hond meer dan 1 keer zijn lichaamslengte kruipt of loopt



18.3. OEFENING B.3 LOS VOLGEN OF AANGELIJD VOLGEN

Coëfficiënt 4

Commando's: "Volg"

Uitvoering

De hond moet links, in een goed tempo en attent, volgen direct naast de deelnemer (schouder op kniehoogte) en zodanig dat hij deze in geen enkel opzicht bij diens bewegingen hindert.

De steward geeft de volgende aanwijzingen:

- | | |
|---------------|------------------|
| A. Voorwaarts | D. Rechtsomkeert |
| B. Rechts | E. Linksomkeert |
| C. Links | F. Halt |

Bij B en C behoort de verandering van richting onder een hoek van 90° plaats te vinden. Bij D en E moet de deelnemer op hetzelfde spoor teruglopen. Het halt houden moet vrij plotseling geschieden, de hond dient hierbij onmiddellijk en uit eigener beweging te gaan zitten. Bij voorwaarts gaan, na een halt houden dat op aanwijzing van de steward plaatsvindt, mag een commando gegeven worden. Indien de deelnemer i.p.v. linksomkeert een "Duitse draai" maakt, is het toegestaan dat de hond dicht langs de rechterzijde passeert.

De deelnemer heeft de keuze om de oefening aangeliijd uit te voeren, dan kan er maximaal 7 pt worden toegekend.

Toelichting

- Bij los volgen dient de lijn te worden opgeborgen
- Bij aangeliijd volgen dient de riem losjes (niet strak) in een boog te hangen én met de linkerhand te worden vastgehouden
- De armen worden tijdens het lopen normaal bewogen. De linkerarm mag hierbij licht gebogen zijn maar niet vast naast of voor tegen het lichaam worden gehouden
- Bij het halt houden dient de hond recht naast de deelnemer te gaan zitten
- Incidenteel bemoedigend toespreken is toegestaan
- Het noemen van de naam is bij iedere start toegestaan

Puntenaftrek kan volgen, indien

- aangeliijd volgen
- de hond scheef naast de deelnemer gaat zitten
- de hond achter en/of wijd volgt
- de hond niet parallel volgt
- de armen onvoldoende worden bewogen;
- extra commando's worden gegeven

3 pt

Er worden geen punten toegekend, indien

- de hond achter en/of wijd volgt tijdens de gehele oefening

18.4. OEFENING B.4 KOMEN OP BEVEL

Coëfficiënt 3

Commando's: "Af", ("Blijf"), "Naam+Hier", ("Voet")

Uitvoering

De hond wordt op aanwijzing af gecommandeerd op de daartoe aangewezen plaats. De deelnemer verwijderd zich op aanwijzing van de steward ca. 15 meter van de hond in de aangegeven richting en keert zich (zelfstandig) naar de hond. Op aanwijzing van de steward dient de deelnemer de hond te roepen. De naam van de hond mag gecombineerd worden met het "hier" commando, maar mogen niet de indruk geven van twee aparte commando's.

Toelichting

Het is belangrijk dat de hond vlot reageert op de gegeven commando's. De hond moet bewegen met een goede snelheid en zijn tempo vasthouden, op zijn minst een snelle draf, het ras in aanmerking genomen. De hond dient de commando's direct op te volgen. In de beoordeling moet de snelheid van de hond worden meegenomen.

Puntenaftrek kan volgen, indien

- Indien er een extra commando "hier" wordt gegeven 3 pt
- Indien er een tweede extra commando "hier" wordt gegeven 5 pt
- de hond zijn positie wijzigt of minder dan 1 keer de lichaamslengte verplaatst 2 pt
- de hond scheef voor of naast de deelnemer gaat zitten
- de hond tegen de deelnemer botst
- de hond traag komt

Er worden geen punten toegekend, indien

- een derde extra commando wordt gegeven
- de hond meer dan 1 keer de lichaamslengte verplaatst voor het "hier" commando

Indien voor deze oefening een onvoldoende wordt behaald, komt men niet in aanmerking voor een kwalificatie.

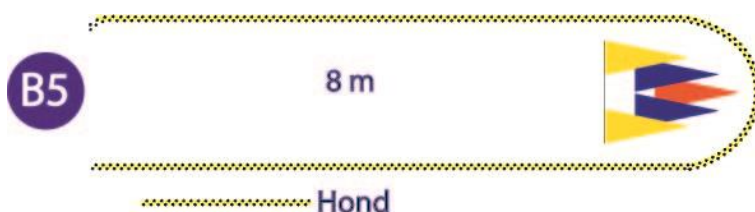
18.5. OEFENING B.5 ROND EEN GROEP PIONNEN/TON STUREN

Coëfficiënt 3

Commando's: "Rond" ["links/rechts" en of handgebaar], "Voet"

Uitvoering

De deelnemer staat op ongeveer 8 meter afstand van een groep pionnen (3-6 stuks, 40cm hoog) of van een ton (ca. 40 cm hoog) beide met diameter van ca. 70-80 cm, met de hond in de startpositie. (De totale ruimte van de groep pionnen of de rond ton is Max. 0,4-0,5 m²). Plaatsing van de pionnen, zie tekening in Appendix 5. In klasse 1 dient de ruimte tussen de pionnen zo te zijn dat de hond niet tussen de pionnen door kan rennen.



Op aanwijzing stuurt de deelnemer de hond om de pionnen. De hond moet om de pionnen rennen en zelfstandig terugkeren en naast de deelnemer de startpositie innemen.

De hond mag het plaatsen van de pionnen/ton niet zien, het plaatsen ervan dient voor de start van de oefening te zijn gedaan.

Toelichting

Met nadruk moet bij de beoordeling worden gelet op de "bereidwilligheid" om het commando op te volgen, het tempo van de hond en het nemen van de kortste weg naar de deelnemer. De hond moet bij het rennen om de pionnen/ton een redelijke afstand tot de pionnen/ton in acht nemen. Ideaal is niet te krap. Afhankelijk van het ras, kleine tot middelgrote honden ca. 50 cm, tot grote honden 100 cm zijn redelijke afstanden. Symmetrie en focus om via het midden terug te keren naar de deelnemer worden mede beoordeeld. Hierbij mag de hond met de klok mee of tegen de klok in rond de pionnen gestuurd worden.

Indien de richting van de hond gecorrigeerd moet worden, mogen handgebaren worden gecombineerd met een dirigeer commando.

De commando's Rechts/Links en/of handgebaar zijn alleen toegestaan voor bijsturen indien de hond niet rechtstreeks naar de pionnen/ton is gegaan. Het "rond sturen" vanuit de startpositie is zonder handgebaar.

Puntenaftrek kan volgen, indien

- | | |
|--------------------------------------------------------------|--------|
| - de hond de pionnen heeft bereikt maar er niet omheen gaat. | 5 pt |
| - de hond tussen de pionnen door rent | 2-3 pt |
| - extra commando's "hier" | 2 pt |
| - de hond 2x rond de groep pionnen/ton gaat | 2 pt |
| - aanraken pionnen/ton (afhankelijk van intensiteit) | 1-3 pt |
| - omver lopen van de pionnen/ton | 2-3 pt |

Er worden geen punten toegekend, indien

- de deelnemer zich verplaatst (stapt in welke richting dan ook)
- de hond voordat hij de pionnen heeft bereikt keert
- er een derde extra commando wordt gegeven
- er een tweede extra "hier" commando wordt gegeven
- de hond bij het startpunt wordt "gericht" of aangeraakt

18.6. OEFENING B.6 ZIT, STA of AF TIJDENS VOLGEN

Coëfficiënt 2

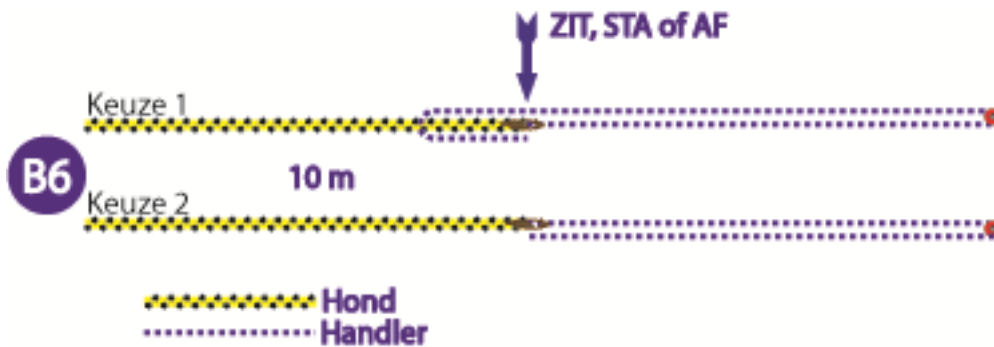
Commando's: "Volg", "Zit", "Sta" of "Af"

De deelnemer moet voorafgaand aan de oefening aan de keurmeester laten weten welke van de drie posities (zit/sta/af) zal worden uitgevoerd.

Uitvoering

De deelnemer en de hond starten vanaf een aangewezen plaats in een rechte lijn in een normaal tempo. Na ongeveer 10 meter geeft de deelnemer, zonder tempowijziging, het commando voor de gekozen positie. De hond dient de opgedragen positie direct in te nemen en de deelnemer loopt ca. 10 meter door tot de markering, draait zich zelfstandig om en staat met het gezicht richting hond.

Op aanwijzing loopt de deelnemer in een rechte lijn terug om zich naast de hond op te stellen. Alle onderdelen van de oefening met uitzondering van het keren bij de markering geschieden op aanwijzing van de steward.



Puntenaftrek kan volgen, indien

- de hond direct stopt op commando, maar de verkeerde positie inneemt 5 pt
- de hond zijn positie wijzigt nadat de deelnemer is gekeerd bij de markering 3 pt
- de deelnemer tempo vermindert, stappen wijzigt of versnelt 3 pt
- de deelnemer handsignalen en/of lichaamstaal gebruikt bij het geven van het commando.

Afhankelijk van de zwaarte 3-5 pt

- de hond de oefening traag en/of scheef uitvoert 1-4 pt
- onvoldoende volgwerk wordt getoond 1-2 pt
- de hond zich niet parallel aan de deelnemer beweegt; (ook bij de halthouding waarbij de hond de startpositie aanneemt) 2 pt
- De deelnemer de hond aan de verkeerde zijde passeert 1 pt

Er worden geen punten toegekend, indien

- de hond stopt in de verkeerde positie en van positie verandert voordat de deelnemer is gekeerd
- de hond een positie inneemt voordat hiertoe een commando is gegeven
- de hond meer dan 1 keer de lichaamslengte nodig heeft om de positie in te nemen
- extra commando's worden gegeven
- de deelnemer stilstaat voor of tijdens het geven van het positiecommando

18.7. OEFENING B.7 VLAK APPORT

Coëfficiënt 4

Commando's: "Apport", "Los"

Uitvoering

De deelnemer stelt zich op met de hond zittend in de startpositie. Op aanwijzing van de steward legt de deelnemer een eigen apporteerblok of dummy neer in een door de steward aangegeven richting. Het is toegestaan bij het verlaten van de hond een commando te geven. Na het neerleggen van het apporteevoorwerp draait de deelnemer zich om op ca. 10m met het gezicht naar de hond toegekeerd. De hond krijgt het commando om het apporteevoorwerp te apporteren en de hond dient hieraan vlot, opgewekt en via de kortste weg naar de deelnemer terug te keren en direct voor of naast de deelnemer te gaan zitten. De hond moet het apporteevoorwerp vasthouden totdat de deelnemer dit, op aanwijzing van de steward, vastneemt en de hond het bevel geeft los te laten. Indien de hond voor zit geeft de deelnemer de hond een commando om naast de deelnemer te gaan zitten.

De maximale afstand tussen de hond en de deelnemer is ca. 10m. De deelnemer is vrij om te bepalen op welke positie het apporteerblok of dummy binnen deze 10m neergelegd wordt.

Toelichting

- Het apporteerblok of dummy is naar keuze en wordt door de deelnemer meegebracht
- Er worden geen eisen aan het gewicht van het voorwerp gesteld;
- Tijdens het apport mag de hond niet op het voorwerp kauwen
- De hond die zich voor het commando van zijn plaats begeeft en het voorwerp zonder commando oppakt, mag de oefening eenmaal overdoen. (Dit geldt niet tijdens wedstrijden).
- Het is toegestaan dat de hond het apporteer voorwerp na opnemen eenmaal overpakt om een betere grip te krijgen. Hiervoor mogen geen punten worden afgetrokken.

Puntenaftrek kan volgen, indien

- de hond anticipeert (handelt uit zichzelf) en de oef. wordt overgedaan 3 pt
- de hond het voorwerp 1 keer laat vallen 2 pt
- de deelnemer het voorwerp aanneemt of afpakt van de hond voordat de keurmeester hiervoor een teken heeft gegeven 2 pt
- de hond het voorwerp 2 keer laat vallen 5 pt
- de hond scheef voor of naast de deelnemer gaat zitten
- de hond op het voorwerp kauwt en/of meermaals overpakt
- de hond tegen de deelnemer botst
- extra commando's worden gegeven

Er worden geen punten toegekend, indien

- de hond het voorwerp meer dan 2 keer laat vallen

18.8. OEFENING B.8 POSITIES OP AFSTAND

Coëfficiënt 3

Commando's: "Af", "Blijf", "Zit", "Af" en/of handgebaren

Uitvoering

De hond wisselt twee keer van positie (zit/af) op commando van de deelnemer en blijft hierbij op zijn oorspronkelijke plaats. De plaats waar de hond de oefening uitvoert is gemarkeerd. De deelnemer commandeert zijn hond af op aanwijzing van de steward op de daartoe aangewezen plaats. De deelnemer verwijderd zich op aanwijzing van de steward ca. 3 meter van de hond in de aangegeven richting. De steward toont de deelnemer gedurende 3 seconden een bord met "tekst of symbool", in welke volgorde (zit/af) de hond van positie moet wisselen. De steward mag, tijdens het tonen van de aanwijzingen, de hond niet zien en blijft minimaal op een afstand van 3 - 5 meter van de hond. De laatste positie is "af".

Door middel van (korte) hand-/armsignalen en/of stem (gelijktijdig) instrueert de deelnemer de hond welke positie hij moet innemen. Na het laatste "af" commando keert de deelnemer op aanwijzing van de steward terug naar de hond en commandeert de hond in de startpositie.

Toelichting

Met nadruk moet bij de beoordeling worden gelet op de snelheid waarmee de hond van positie wisselt, de uitvoering van de positie en hoe goed de positie gehouden wordt. Om een puntenwaardering te krijgen mag de hond zich in totaal niet meer dan één lichaamslengte van het beginpunt (in alle richtingen) verplaatsen. Alle verplaatsingen worden bij elkaar opgeteld.

Puntenaftrek kan volgen, indien

- de hond zich tot en met 1 keer zijn lichaamslengte verplaatst 5 pt
- de hond één positie mist of een derde commando nodig heeft om de positie in te nemen 3 pt
- de hond gaat zitten voordat de deelnemer is teruggekeerd 2 pt
- het eerste extra commando wordt gegeven 2 pt

- tweede en volgende extra commando's
- er sprake is van overmatig stemgebruik
- er overdreven of voortdurende hand-/armsignalen worden gebruikt

1 pt

Er worden geen punten toegekend, indien

- de hond zich meer dan 1 lichaamslengte verplaatst, ongeacht de richting waarin dit plaatsvindt
- de hond twee posities mist

18.9. OEFENING B.9 VAK ZENDEN MET AF

Coëfficiënt 3

Commando's: "Vooruit", ["rechts/links" en/of handgebaar], ("Staan"), "Af", "Zit"

De deelnemer moet voorafgaand aan de oefening aan de keurmeester laten weten of de hond eerst zal blijven staan in het vak alvorens te gaan liggen, of dat de hond direct zal gaan liggen in het vak.

Uitvoering

De deelnemer krijgt de aanwijzing om de hond, via de kortste weg in een rechte lijn, naar een vak van 3 x 3 meter te sturen, op ca. 10 meter afstand van het startpunt tot midden vak. Het vak moet minimaal 3 meter van de buitenzijde van de ring worden geplaatst. De hoeken van het vak wordt gemarkeerd door pionnen. Zichtbare lijnen (door lint 2-3 cm breed, tape of kalklijnen) verbinden de pionnen aan de buitenzijde. De kleur van pionnen en lint zijn vrij, maar dienen contrasterend te zijn t.o.v. de ondergrond.

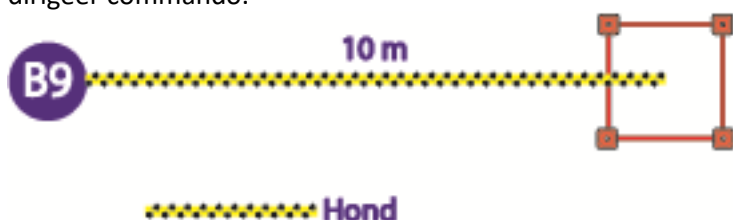
Wanneer de hond in het vak is aangekomen, mag de deelnemer de hond het commando "sta" geven. Dit wordt niet als extra commando aangemerkt. Indien de hond eerst blijft staan, dient de sta-positie stabiel en overtuigend te worden uitgevoerd. Aansluitend moet de deelnemer uit eigen beweging de hond laten liggen. De hond dient het commando direct op te volgen, bij voorkeur met het front naar de deelnemer gedraaid. Op aanwijzing gaat de deelnemer terug naar de hond en op aanwijzing dient hij de hond te laten zitten.

Toelichting

De "will to please", het tempo en de kortste weg worden mee beoordeeld. Om 10 punten te behalen zijn niet meer dan 4 commando's toegestaan. Het vierde commando is het eventuele "Sta" commando in het vak. De hond dient alle gegeven commando's op te volgen, dus ook een eventueel "Sta" commando in het vak. Naar keuze kan de hond direct "af" gecommandeerd worden in het vak. Er zijn dan slechts 3 commando's toegestaan.

Om punten te behalen dient de hond geheel in het vak te liggen, de staart niet meegerekend. Indien de hond buiten het vak gaat zitten of liggen, mag hij niet meer worden doorgestuurd.

Indien de richting van de hond gecorrigeerd moet worden, mogen handgebaren worden gecombineerd met een dirigeer commando.



Puntenaftrek kan volgen, indien

- de hond zijn positie wijzigt voordat de deelnemer zich naast de hond heeft opgesteld 4 pt
- de hond traag werkt 3 pt
- de hond de verkeerde positie inneemt in het vak 3 pt

- de hond kruipt in het vak 3 pt
- indien de “sta” positie niet overtuigend en stabiel wordt uitgevoerd 2 pt
- lichaamstaal wordt gegeven 2 pt
- de hond anticipeert gaat zitten voor het commando (bijv. wanneer de hond stopt of gaat liggen voor het commando). 2 pt
- extra commando's Sta of Af worden gegeven 2 pt
- extra dirigercommando's worden gegeven, afhankelijk van de sterkte en de dirigeerbaarheid van de hond 1- 2 pt

Er worden geen punten toegekend, indien

- de deelnemer zich verplaatst (stapt in welke richting dan ook)
- de hond het vak verlaat voor het einde van de oefening
- een derde commando wordt gegeven voor het “sta” of “af”
- de hond voor of tijdens de oefening wordt “gericht” naar het vak
- de hond, na het commando “af” buiten de belijning van het vak ligt, de staart niet meegerekend

18.10. OEFENING B.10 SPRONG OVER DE HOOGTESPRONG

Coëfficiënt 3

Commando's: “Blijf”, “Hoog” en/of “Voet”

Uitvoering

Deelnemer en hond stellen zich op ongeveer 2-4 meter voor de hoogtesprong op (keuze van de deelnemer) met de hond in de startpositie. De start van de oefening wordt aangekondigd en op aanwijzing stelt de deelnemer zich op aan de andere zijde van de hoogtesprong op ca. 2-4 meter. Op aanwijzing wordt het commando gegeven om over de hoogtesprong te springen. De hond dient over de hoogtesprong te springen en naast de deelnemer plaats te nemen (startpositie). De oefening eindigt nadat de hond naast de deelnemer zit en de steward “einde oefening” heeft aangekondigd.

Met nadruk moet bij de beoordeling de “will to please”, de snelheid en het nemen van de kortste weg naar de deelnemer worden meegewogen.

De hoogte van de hoogtesprong moet ongeveer gelijk zijn aan de schofthoogte van de hond, afgerond op de dichtstbijzijnde 10 cm, met een maximum van 30 cm.

Puntenaftrek kan volgen, indien

- de hond de hoogtesprong aantipt 2 pt
- extra commando's worden gegeven

Er worden geen punten toegekend, indien

- de deelnemer zich verplaatst (stapt in welke richting dan ook)
- de hond zich afzet op de hoogtesprong
- de hond de hoogtesprong omver werpt
- de hond weigert om te springen

18.11. OEFENING B.11 ALGEMENE INDRUK

Coëfficiënt 2

Uitvoering

Essentieel bij de beoordeling van de algemene indruk zijn de “will to please” en de mate waarin de hond de

gegeven commando's opvolgt. Accuratesse en correctheid van werken zijn belangrijk, evenals de natuurlijke beweging van deelnemer en hond.

Om een hoog aantal punten te behalen moeten deelnemer en hond werken als een team, wederzijds plezier uitstralen om samen te werken en sportief gedrag vertonen.

De activiteiten gedurende en tussen de oefeningen beïnvloeden de score van de algemene indruk.

Indien de hond ongecontroleerd de deelnemer verlaat gedurende of tussen de oefeningen (ook al is dat eenmaal), maar wel in de ring blijft kunnen maximaal 5 punten worden behaald.

De activiteiten gedurende en tussen de oefeningen beïnvloeden de score van de algemene indruk.

Puntenaftrek kan volgen, indien

- de hond uitbreekt en de deelnemer verlaat, maar wel in de ring blijft gedurende of tussen de oefeningen (ook al is dit slechts één keer) 5 pt
- de hond de ring verlaat en met 2 commando's weer bij de deelnemer is 5 pt

Er worden geen punten toegekend, indien

- de hond de ring verlaat
- de hond de ring bevuilt

Waarin dit reglement niet voorziet, beslist de keurmeester.

19. PROGRAMMA OBEDIENCE KLASSE 1

	<u>Oefening</u>	<u>Coëfficiënt</u>	<u>Punten</u>
1	1 minuut zitten in zicht	3	30
2	Los volgen	4	40
3	Zit, Sta of Af tijdens het volgen	3	30
4	Komen op bevel	4	40
5	Vak zenden	4	40
6	Posities op afstand	4	40
7	Apport over de hoogtesprong	4	40
8	Rond een pion/ton sturen	4	40
9	Algemene indruk	2	20
		<hr/>	<hr/>
		32	320

19.1. OEFENING 1.1 1 MINUUT ZITTEN IN ZICHT

Coëfficiënt 3

Commando's: "Zit", "Blijf"

Uitvoering

De groep bestaat uit tenminste 3 honden, maar niet meer dan 6 honden.

De combinaties staan naast elkaar in een rechte lijn met een tussenruimte van ongeveer 3 meter opgesteld, de honden aangeliind en zittend naast de deelnemers. Op aanwijzing worden de lijnen eraf gehaald en start de oefening. Vervolgens verlaten de deelnemers op aanwijzing de honden en lopen ca. 15 meter in de aangegeven richting en draaien zich om naar de hond. Na 1 minuut lopen zij terug naar de hond, passeren de hond op ongeveer 0,5 meter afstand en nemen positie in op ongeveer 3 meter afstand achter de hond. Op aanwijzing keren de deelnemers terug om zich naast de hond op te stellen

Toelichting

Onrust, zoals het verplaatsen van het gewicht van de ene naar de andere kant, of van de ene poot naar de andere op de andere poot leidt tot puntenaftrek. Het is toegestaan wanneer de hond zijn hoofd beweegt en rondkijkt, hij mag interesse tonen wanneer er sprake is van een afleiding of een geluid binnen of buiten de ring zolang de hond geen een onrustige of nerveuze houding toont.

Indien een hond opstaat en naar een andere hond toegaat, zodanig dat er kans is op een confrontatie, wordt de oefening afgebroken. Vervolgens wordt de oefening opnieuw uitgevoerd. De storende hond wordt dan voor deze oefening uitgesloten.

Puntenaftrek kan volgen, indien

- de hond zich verplaatst
- de hond 1 – 2 keer blaft, piept of jankt 1-2 pt
- de hond gaat liggen of staan nadat de minuut is verstreken en bij het passeren of terugkeren naar de hond 4 pt

- de hond onrustig is of beweegt op de plaats

Er worden geen punten toegekend, indien

- de hond niet zit na 2 commando's, opstaat, gaat liggen of meer dan zijn eigen lichaamslengte verplaatst
- de hond aanhoudend blaft, piept of jankt

19.2. OEFENING 1.2 LOS VOLGEN

Coëfficiënt 4

Commando's: "Volg"

Zie ook algemene richtlijnen volgwerk paragraaf 27 - 33

Uitvoering

Het volgwerk wordt beoordeeld in normale pas en met wendingen rechts, links, keertwendingen en halthouden. Het volgen wordt eveneens beoordeeld in versnelde pas, maar uitsluitend met rechtswendingen. Er dient een duidelijk verschil te zijn tussen normale pas en versnelde pas.

Op aanwijzing moet de deelnemer met de hond de zogenaamde "pasjes" uitvoeren. Hierbij kunnen de volgende aanwijzingen worden gegeven; 2 of 3 passen achterwaarts en 2 of 3 passen voorwaarts.

De losvolgende hond dient de deelnemer opgewekt te volgen aan zijn linkerzijde, met de schouder ter hoogte van de knie van de deelnemer en volgend in een parallelle lijn. De deelnemer moet zijn armen en voeten op natuurlijke wijze bewegen gedurende de gehele oefening.

Bij keertwendingen moet de deelnemer op hetzelfde spoor teruglopen. De deelnemer kan kiezen om de keertwendingen linksom of rechtsom uit te voeren. De "Duitse draai" is eveneens toegestaan. Hierbij is toegestaan dat de hond rond de deelnemer draait aan de rechterzijde. De hond dient de deelnemer zo dicht mogelijk te passeren. Wendingen naar links of rechts dienen in rechte hoeken van 90° te worden uitgevoerd. Tijdens het volgprogramma is het draaien van het hoofd, schouders of andere lichaamstaal niet toegestaan.

Het "volg" commando mag bij iedere start, tempowisseling en tijdens de "pasjes" worden gegeven. Wanneer de deelnemer stopt, moet de hond direct de startpositie innemen zonder commando.

Gedurende een wedstrijd lopen alle honden hetzelfde parcours. Gebrek aan contact en extra commando's worden als ongewenst gezien.

Het volgparcours zou niet langer mogen duren dan 1 minuut, rekening houdend met de combinatie deelnemer/ras.

Puntenaftrek kan volgen, indien

- de hond traag volgt 3-4 pt
- de hond niet parallel volgt 2 pt
- de hond achter en/of wijd volgt 2-5 pt
- de hond leunt en de deelnemer raakt
- de hond de deelnemer hindert
- er onvoldoende contact is tussen deelnemer en hond
- er extra commando's worden gegeven
- de armen onvoldoende worden bewogen
- de hond scheef naast de deelnemer gaat zitten
- de deelnemer vertraagt of stilstaat voor de (keert-)wendingen

Er worden geen punten toegekend, indien

- de hond de deelnemer verlaat of de deelnemer volgt op een afstand van meer dan een halve meter gedurende het grootste deel van de oefening

19.3. OEFENING 1.3 POSITIES TIJDENS VOLGEN

Coëfficiënt 3

Commando's: "Volg", "Sta"/ "Zit"/ "Af" en "Zit"

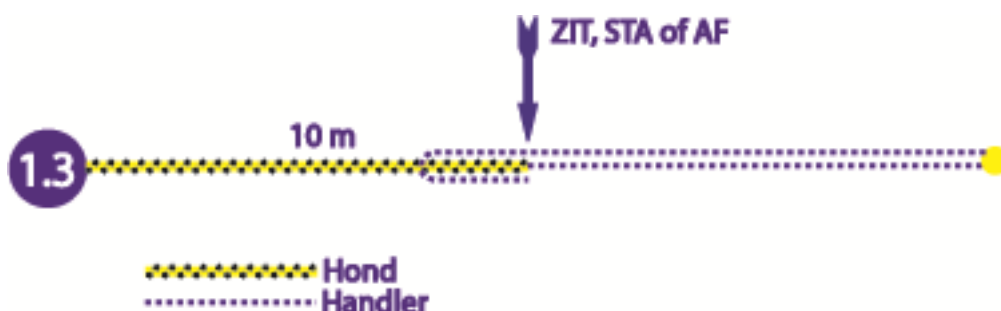
De keurmeester bepaald voor de wedstrijd welke positie "zit", "af" of "sta" uitgevoerd wordt. Dit wordt voor de wedstrijd aan de deelnemers bekendgemaakt en geldt voor elke deelnemer.

Uitvoering

Alle onderdelen van de oefening geschieden op aanwijzing van de steward.

Deelnemer en hond starten in normale pas in een rechte lijn vooruit. Op aanwijzing van de steward na ca. 10 meter, beveelt de deelnemer de hond, zonder tempowijziging, de positie in te nemen. De deelnemer loopt ca. 10 meter door tot een markering, draait zich op aanwijzing van de steward om en staat met het gezicht richting hond.

Na ca. 3 sec loopt de deelnemer op aanwijzing van de steward in een rechte lijn terug, passeert de hond op maximaal 0,5 meter aan de rechterzijde en keert op aanwijzing van de steward vervolgens na 1 – 2 meter om naast de hond aan te sluiten. Vervolgens geeft de deelnemer, op aanwijzing van de steward, de hond het commando "zit" zodat de hond de startpositie inneemt.



Puntenaftrek kan volgen, indien

- de hond direct stopt op commando, neemt juiste positie in, maar beweegt op de terugweg van de deelnemer, niet meer dan één lichaamslengte 5 pt
- de hond direct stopt op commando, maar de verkeerde positie inneemt 4 pt
- de hond zijn positie wijzigt (bijv. gaat zitten of liggen) nadat de deelnemer is gekeerd bij de pion 3 pt
- de deelnemer tempo vermindert, stappen wijzigt of versnelt 3 pt
- de deelnemer handsignalen en/of lichaamstaal gebruikt bij het geven van het commando. Afhankelijk van de zwaarte 3-5 pt
- de hond de oefening traag uitvoert en/of scheef staat 1-4 pt
- onvoldoende volgwerk wordt getoond 1-2 pt
- de hond zich niet parallel aan de deelnemer beweegt (ook bij de halthouding waarbij de hond de startpositie aanneemt) 2 pt
- De deelnemer de hond aan de verkeerde zijde passeert 1 pt

Er worden geen punten toegekend, indien

- de hond stopt in de verkeerde positie en van positie verandert voordat de deelnemer is gekeerd
- de hond direct stopt op commando, neemt juiste positie in, maar beweegt op de terugweg van de deelnemer, meer dan één lichaamslengte
- de hond blijft staan voordat hiertoe een commando is gegeven
- de hond meer dan 1 keer de lichaamslengte nodig heeft om de positie in te nemen
- extra commando's worden gegeven
- de deelnemer stilstaat voor of tijdens het geven van het positiecommando

19.4. OEFENING 1.4 KOMEN OP BEVEL

Coëfficiënt 4

Commando's: "Af", ("Blijf"), "Naam + Hier", ("Voet")

Alle uit te voeren onderdelen gebeuren op aangegeven van de steward.

Alle uit te voeren onderdelen gebeuren op aangegeven van de steward behalve het keren bij de markering.

Uitvoering

De hond wordt op aanwijzing af gecommandeerd op de daartoe aangewezen plaats. De deelnemer verwijderd zich op aanwijzing van de steward ca. 20-25 meter van de hond in de aangegeven richting en keert zich op aanwijzing van de steward om naar de hond. Op aanwijzing van de steward dient de deelnemer de hond te roepen. De naam van de hond mag gecombineerd worden met het "hier" commando, maar mogen niet de indruk geven van twee aparte commando's.

Toelichting

Het is belangrijk dat de hond vlot reageert op de gegeven commando's. De hond moet bewegen met een goede snelheid en zijn tempo vasthouden, op zijn minst een snelle draf, het ras in aanmerking genomen. De hond dient de commando's direct op te volgen. In de beoordeling moet de snelheid van de hond worden meegenomen.

Puntenaftrek kan volgen, indien

- Indien er een extra commando "hier" wordt gegeven 2 pt
- de hond zijn positie wijzigt of tot en met 1 keer de lichaamslengte verplaatst 2 pt
- de hond scheef voor of naast de deelnemer gaat zitten
- de hond tegen de deelnemer botst
- de hond traag komt

Er worden geen punten toegekend, indien

- een derde commando wordt gegeven
- de hond meer dan 1 keer de lichaamslengte verplaatst voor het "hier" commando

19.5. OEFENING 1.5 VAK ZENDEN MET AF

Coëfficiënt 4

Commando's: "Vooruit", ["rechts/links" en/of handgebaar], ("Staan"), "Af", "Zit"

Naast het verplichte stemcommando zijn gelijktijdige ook handsignalen toegestaan.

De deelnemer moet voorafgaand aan de oefening aan de keurmeester laten weten of de hond eerst zal blijven staan in het vak alvorens te gaan liggen, of dat de hond direct zal gaan liggen in het vak.

Uitvoering


De deelnemer krijgt de aanwijzing om de hond, via de kortste weg in een rechte lijn, naar een vak van 3 x 3

meter te sturen, op ca. 15 meter afstand van het startpunt tot midden vak. Het vak moet minimaal 3 meter van de buitenzijde van de ring worden geplaatst. De hoeken van het vak wordt gemarkeerd door pionnen 10 a 15cm hoog. Zichtbare lijnen (door lint 2-3 cm breed, tape of kalklijnen) verbinden de pionnen aan de buitenzijde. De kleur van pionnen en lint zijn vrij, maar dienen contrasterend te zijn t.o.v. de ondergrond.

Wanneer de hond in het vak is aangekomen, mag de deelnemer de hond het commando "sta" geven. Dit wordt niet als extra commando aangemerkt. Indien de hond eerst blijft staan, dient de sta-positie stabiel en overtuigend te worden uitgevoerd. Aansluitend moet de deelnemer uit eigen beweging de hond laten liggen. De hond dient het commando direct op te volgen, bij voorkeur met het front naar de deelnemer gedraaid. Op aanwijzing gaat de deelnemer terug naar de hond en op aanwijzing dient hij de hond te laten zitten. De commando's Rechts/Links en/of handgebaar zijn alleen toegestaan voor bijsturen indien de hond niet rechtstreeks naar het vak is gegaan. Het "vak zenden" vanuit de startpositie is zonder handgebaar.

Toelichting

De "will to please", het tempo en de kortste weg worden mee beoordeeld. Om 10 punten te behalen zijn niet meer dan 4 commando's toegestaan. Het vierde commando is het eventuele "Sta" commando in het vak. De hond dient alle gegeven commando's op te volgen, dus ook een eventueel "Sta" commando in het vak. Naar keuze kan de hond direct "af" gecommandeerd worden in het vak. Er zijn dan slechts 3 commando's toegestaan. Om punten te behalen dient de hond geheel in het vak te liggen, de staart niet meegerekend. Indien de hond buiten het vak gaat zitten of liggen, mag hij niet meer worden doorgestuurd. Indien de richting van de hond gecorrigeerd moet worden, mogen handgebaren worden gecombineerd met een dirigeer commando.



Puntenaftrek kan volgen, indien

- de hond anticipeert, gaat zitten voor het commando (bijv. wanneer de hond stopt of gaat liggen voor het commando) 3 pt
- de hond zijn positie wijzigt voordat de deelnemer zich naast de hond heeft opgesteld; 2-3 pt
- de hond traag werkt 2-3 pt
- de hond de verkeerde positie (op commando) inneemt in het vak 2 pt
- de hond kruipt in het vak, snuffelt 1-3 pt
- indien de "sta" positie niet overtuigend en stabiel wordt uitgevoerd 1-2 pt
- lichaamstaal wordt gegeven, handsignaal bij start 2 pt
- extra commando's Sta of Af worden gegeven 2 pt
- extra dirigeercommando's worden gegeven, afhankelijk van de sterkte en de dirigeerbaarheid van de hond. 1-2 pt
- de hond via de zij- of achterkant het vak ingaat 0,5-1 pt

Er worden geen punten toegekend, indien

- de deelnemer zich verplaatst (stapt in welke richting dan ook)
- de hond het vak verlaat voor het einde van de oefening
- een derde commando wordt gegeven voor het "sta" of "af"
- de hond voor of tijdens de oefening wordt "gericht" naar het vak
- de hond, na het commando "af" buiten de belijning van het vak ligt, de staart niet meegerekend

19.6. OEFENING 1.6 POSITIES OP AFSTAND

Coëfficiënt 4

Commando's: "Af", "Blijf", "Zit", "Af"

Naast het verplichte stemcommando zijn gelijktijdige ook handsignalen toegestaan.

Uitvoering

De hond wisselt vier keer van positie (zit/af) op commando van de deelnemer en blijft hierbij op zijn oorspronkelijke plaats. Het startpunt is tussen 2 markeringen, ca. 1 m uit elkaar. Tussen deze markeringen is een denkbeeldige lijn. De deelnemer commandeert zijn hond af op aanwijzing van de steward op de daartoe aangewezen plaats voor deze 'denkbeeldige lijn'. De deelnemer verwijderd zich op aanwijzing van de steward ca. 5 meter van de hond in de aangegeven richting. De steward toont de deelnemer gedurende 3 seconden een bord met "tekst of symbool", in welke volgorde (zit/af) de hond van positie moet wisselen. De steward mag, tijdens het tonen van de aanwijzingen, de hond niet zien en blijft minimaal op een afstand van 3 - 5 meter van de hond. De laatste positie is "af".

Door middel van stemcommando (verplicht) en/of met gelijktijdige (korte) hand-/armsignalen instrueert de deelnemer de hond welke positie hij moet innemen.

Na het laatste "af" commando keert de deelnemer op aanwijzing van de steward terug naar de hond en commandeert de hond in de startpositie.

Toelichting

Met nadruk moet bij de beoordeling worden gelet op de snelheid waarmee de hond van positie wisselt, de uitvoering van de positie en hoe goed de positie gehouden wordt. Om een puntenwaardering te krijgen mag de hond zich in totaal niet meer dan één lichaamslengte van het beginpunt (in alle richtingen) verplaatsen. Alle verplaatsingen worden bij elkaar opgeteld.

Als de hond een 2e commando op een positie niet uitvoert is de positie gemist.

Puntenaftrek kan volgen, indien

- de hond zich tot en met 1 keer zijn lichaamslengte verplaatst 4 pt
- de hond 2 posities mist 5 pt
- de hond één positie mist 3 pt
- de hond gaat zitten voordat de deelnemer is teruggekeerd
2 pt
- het eerste extra commando wordt gegeven 2 pt
- tweede en volgende extra commando's 1 pt
- er sprake is van overmatig stemgebruik
- er overdreven of voortdurende hand-/armsignalen worden gebruikt

Er worden geen punten toegekend, indien

- de deelnemer zich verplaatst (stapt in welke richting dan ook)
- de hond zich meer dan 1 lichaamslengte verplaatst, ongeacht de richting waarin dit plaatsvindt
- de hond meer dan twee posities mist

19.7. OEFENING 1.7 SPRONG OVER DE HOOGTESPRONG MET HOUTEN APPORT

Coëfficiënt 4

Commando's: "Hoog", "Apport", "Los" ("Voet")

De deelnemer mag voor de oefening het eigen houten apport gebruiken. De keurmeester beoordeelt of het een reglementair apport is.

Alle handelingen worden uitgevoerd op aanwijzing van de steward, behalve terugroepen (apport).

Uitvoering

Deelnemer en hond stellen zich op ongeveer 2- 4 meter voor de hoogtesprong op (keuze van de deelnemer) met de hond in de startpositie. De hoogte van de hoogtesprong moet ongeveer gelijk zijn aan de schofthoogte van de hond, afgerond op de dichtstbijzijnde 10 cm, met een maximum van 50 cm.

De start van de oefening wordt aangekondigd en de steward geeft het houten apport. De deelnemer gooit het apport over de hoogtesprong. De deelnemer geeft het commando dat de hond over de hoogtesprong mag springen én het apport commando. Het “apport” commando mag niet later gegeven worden dan wanneer de hond over de hoogtesprong springt.

Puntenaftrek kan volgen, indien

- | | |
|--------------------------------------------------------------------------------------------------------------|--------|
| - apport valt, extra commando “apport”, apport valt naast deelnemer, deelnemer pakt op zonder te verplaatsen | 5 pt |
| - de hond heen of terug langs de hoogtesprong gaat maar wel het apport terugbrengt | 4 pt |
| - apport valt, zelf oppakt zonder commando, valt door onhandigheid deelnemer | 3 pt |
| - de hond de hoogtesprong aantipt | 2 pt |
| - extra commando “apport” of “hoog” wordt gegeven | 2 pt |
| - de hond anticipeert | 2-4 pt |
| - kauwen, bijten afhankelijk van de intensiteit (1x overpakken voor beter grip mag) | 2-5 pt |
| - niet loslaten op commando (afhankelijk van intensiteit) | 2-5 pt |

Er worden geen punten toegekend, indien

- de deelnemer zich verplaatst (stapt in welke richting dan ook)
- de hond zich afzet op de hoogtesprong
- de hond de hoogtesprong omver werpt
- de hond zowel heen als terug weigert om te springen
- de hond niet apporteert
- de hond start wanneer het apport wordt gegooid

19.8. OEFENING 1.8 ROND EEN GROEP PIONNEN/TON STUREN

Coëfficiënt 4

Commando's: “Rond” – “rechts”/“links” (“Voet”)

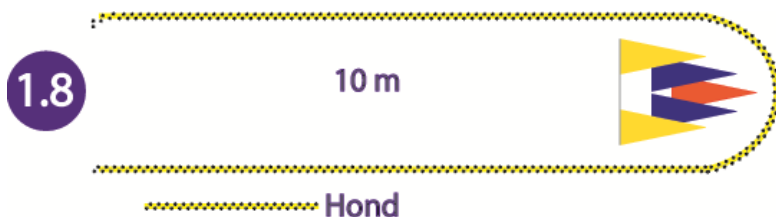
Indien de hond gecorrigeerd moet worden, is naast een stemcommando ook een gelijktijdig handgebaar toegestaan.

In klasse 1 dient de ruimte tussen de pionnen zo te zijn dat de hond niet tussen de pionnen door kan rennen.

De hond mag het plaatsen van de pionnen/ton niet zien, het plaatsen ervan dient voor de start van de oefening te zijn gedaan.

Uitvoering

De deelnemer staat op ongeveer 10 meter afstand van een groep van pionnen (3 tot 6 pionnen, van ca 40cm hoog) of een ton (ca. 40 cm hoog) beide met een diameter van ca. 70-80 cm, met de hond in de startpositie. (De totale ruimte van de groep pionnen of de ton is Max. 0,4-0,5 m2). Plaatsing van de pionnen, zie tekening of hoofdstuk VII/Appendix 5.



Op aanwijzing stuurt de deelnemer de hond om de pion. De hond moet om de pion rennen en zelfstandig terugkeren naast de deelnemer de startpositie innemen.

Toelichting

Met nadruk moet bij de beoordeling worden gelet op de “bereidwilligheid” om het commando op te volgen, het tempo van de hond en het nemen van de kortste weg naar de deelnemer. De hond moet bij het rennen om de pionnen/ton een redelijke afstand tot de pionnen/ton in acht nemen. Ideaal is niet te krap. Afhankelijk van het ras, kleine tot middelgrote honden ca. 50 cm, tot grote honden 100 cm zijn redelijke afstanden. Symmetrie en focus om via het midden terug te keren naar de deelnemer worden mede beoordeeld. Hierbij mag de hond met de klok mee of tegen de klok in rond de pion gestuurd worden.

Indien de richting van de hond gecorrigeerd moet worden, mogen handgebaren worden gecombineerd met een dirigeer commando.

De commando's Rechts, Links en/of handgebaar zijn alleen toegestaan voor bijsturen indien de hond niet rechtstreeks naar de pionnen/ton is gegaan. Het “rond sturen” vanuit de startpositie is zonder handgebaar.

Puntenaftrek kan volgen, indien

- | | |
|-----------------------------------------------------------------------------------------------------------|----------|
| - de hond de pionnen heeft bereikt maar er niet omheen gaat | 5 pt |
| - opnieuw sturen en wel rond pionnen | 3 pt |
| - de hond terugkeert zonder pionnen te hebben bereikt, opnieuw sturen, wel rond gaat | 3 pt |
| - de hond traag werkt | 1-5 pt |
| - de hond tussen de pionnen door rent | 3 pt |
| - extra commando's “hier” | 2 pt |
| - de hond 2x rond de groep pionnen/ton gaat | 2 pt |
| - aanraken pionnen/ton (afhankelijk van intensiteit) | 1-3 pt |
| - omgooien van de pionnen | 2-3 pt |
| - De hond geen directe lijn richting pionnen volgt, te dicht bij de pionnen, niet symmetrisch of slingert | 0,5-2 pt |

Er worden geen punten toegekend, indien

- de hond terugkeert zonder de pionnen te bereiken, op minder dan 1,5-2m van de pionnen
- de deelnemer zich verplaatst (stapt in welke richting dan ook)
- er een derde “rond” commando wordt gegeven
- er een tweede “hier” commando wordt gegeven
- de hond bij het startpunt wordt “gericht” of aangeraakt

19.9. OEFENING 1.9 ALGEMENE INDRUK

Coëfficiënt 2

Uitvoering

Essentieel bij de beoordeling van de algemene indruk zijn de “will to please” en de mate waarin de hond de gegeven commando's opvolgt. Accuratesse en correctheid van werken zijn belangrijk, evenals de natuurlijke beweging van deelnemer en hond.

Om een hoog aantal punten te behalen moeten deelnemer en hond werken als een team, wederzijds plezier uitstralen om samen te werken en sportief gedrag vertonen.

De activiteiten gedurende en tussen de oefeningen beïnvloeden de score van de algemene indruk.

Indien de hond ongecontroleerd de deelnemer verlaat gedurende of tussen de oefeningen (ook al is dat eenmaal), maar wel in de ring blijft kunnen maximaal 5 punten worden behaald.

De activiteiten gedurende en tussen de oefeningen beïnvloeden de score van de algemene indruk.

Puntenaftrek kan volgen, indien

- de hond de ring verlaat en met 2 commando's weer bij de deelnemer is 5 pt
- de hond uitbreekt en de deelnemer verlaat, maar wel in de ring blijft gedurende of tussen de oefeningen (ook al is dit slechts één keer) 3 pt

Er worden geen punten toegekend, indien

- de hond de ring verlaat en niet na 2 commando's terug is bij de deelnemer
- de hond de ring bevuilt

Zie art 75, waardering algemene indruk bij meer dan 1 keurmeester.

Waar in dit reglement niet voorziet, beslist de keurmeester.

20. PROGRAMMA OBEDIENCE KLASSE 2

Oefening	Coëfficiënt	Punten
1 2 minuten liggen uit zicht	3	30
2 Los volgen	4	40
3 Posities Zit, Sta of Af tijdens het volgen (2 van de 3 posities)	3	30
4 Komen met staan	3	30
5 Vak zenden	4	40
6 Richtingapport	3	30
7 Sorteren	3	30
8 Posities op afstand	4	40
9 Rond pionnen/ton sturen en sprong over de hoogtesprong	3	30
10 Algemene indruk	2	20
	<hr/>	<hr/>
	32	320

256 - 320	punten	Kwalificatie Uitmuntend, door naar klasse 3 (ook internationaal)
224 - 255,9	punten	Kwalificatie Zeer Goed, door naar klasse 3 (internationaal niet door)
192 - 223,9	punten	Kwalificatie Goed, niet door naar klasse 3
< 191,9	punten	Geen kwalificatie

Met uitzondering van oefening 1 worden de oefeningen individueel uitgevoerd. De honden dienen voor aanvang van de wedstrijd te worden afgelijnd. De lijn blijft achter bij de ingang van de ring.

20.1. OEFENING 2.1 2 MINUTEN LIGGEN UIT ZICHT MET AFLEIDING

Coëfficiënt 3

Commando's: "Af", "Blijf" en "Zit"

De groep bestaat uit minimaal 3 en maximaal 6 teams (bij uitzondering 7).

De riem blijft buiten de ring, de honden moeten wel een halsband dragen.

Alle handelingen gebeuren op aanwijzing van de steward.

Uitvoering

De combinaties staan naast elkaar in een rechte lijn met een tussenruimte van ongeveer 3 meter opgesteld, de honden zittend naast de deelnemers. De oefening start wanneer wordt aankondigt "de oefening start" en eindigt na de aankondiging "einde oefening". Op aanwijzing geven de deelnemers om beurt de hond het commando te gaan liggen. Van links naar rechts wordt de aanwijzing gegeven om de hond te laten liggen. Zitten geschiedt van rechts naar links. De eerste hond die moet gaan liggen is dus de laatste hond die moet gaan zitten. De deelnemers gaan gezamenlijk uit zicht voor de duur van 2 minuten. De tijd start als alle deelnemers uit zicht zijn. Tijdens de oefening vindt afleiding plaats, bijvoorbeeld een persoon welke slalomt tussen de honden doorloopt. Na 2 minuten krijgen de deelnemers de opdracht om zich aan de rand van de ring op te stellen. Op aanwijzing lopen de deelnemers terug richting de hond. Zij passeren de hond op een afstand van ongeveer 0,5 m en stellen zich ongeveer 3 meter achter de hond op, met het gezicht richting de hond. Op aanwijzing sluiten alle deelnemers gelijktijdig aan bij de hond. Vervolgens krijgen de deelnemers van rechts naar links, een voor een de opdracht om de hond te laten zitten. De deelnemers worden eraan herinnerd om geen luid commando te geven. Hierop kunnen andere honden reageren en wordt streng bestraft.

Het is toegestaan dat de hond z'n kop draait om rond te kijken en interesse te tonen indien er geluiden zijn rond de ring. Dit mag geen onrustig gedrag van de hond zijn.

Indien een hond opstaat en een andere hond stoort of dreigt te storen, wordt de oefening afgebroken en opnieuw uitgevoerd. De storende hond wordt dan voor deze oefening uitgesloten. Indien een hond al punten scoorde voor de storing, zal deze score blijven staan. Dit geldt ook voor al toegekende aftrekpunten.

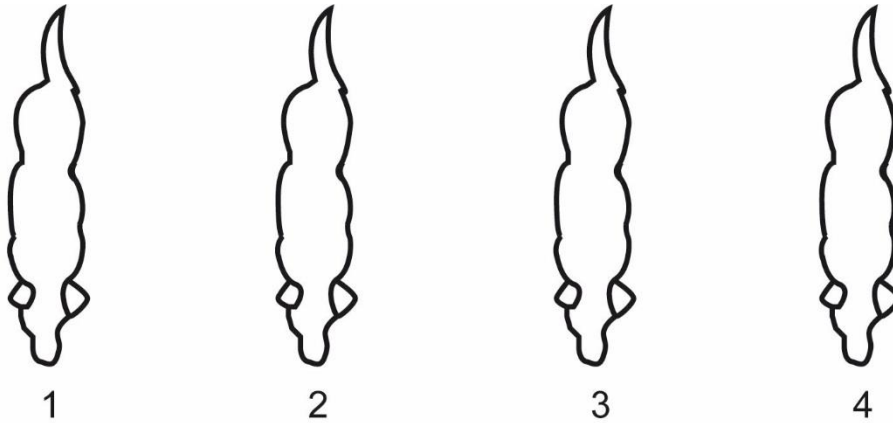
Indien de hond te vroeg reageert (voortijdig gaat liggen of zitten), dient de hond deze positie te behouden (liggend of zittend). Indien dit wordt gecorrigeerd, wordt de oefening "opnieuw gestart" en dit is niet toegestaan.

Puntenaftrek kan volgen, indien

- de hond voor het commando van de deelnemer gaat liggen/zitten
Bijvoorbeeld op het commando van een ander 2 pt
- de hond op de zij (flat) gaat liggen/ anticipeert 3 pt
- de hond niet in zittende positie komt aan het eind van de oefening 3 pt
- de hond 1-2 keer blaft 1-2 pt
- de hond positie wisselt nadat de deelnemer terug is in de ring
maar zich verder niet verplaatst 4 pt
- de hond uit eigen beweging gaat zitten en weer gaat liggen 5 pt
- de hond onrustig is of beweegt op de plaats

Er worden geen punten toegekend, indien

- de hond weigert om te gaan liggen (2 extra commando's)
- de hond zijn positie wijzigt terwijl de deelnemer zijn hond verlaat of uit zicht is
- de hond op zijn rug gaat liggen
- de hond meer dan 1 keer zijn lichaamslengte kruipt
- de hond het grootste deel van de oefening blaft



20.2. OEFENING 2.2 LOS VOLGEN

Coëfficiënt 4

Commando's: "Volg"

Zie ook de algemene beschrijving artikel 27 – 33

Uitvoering

De oefening wordt beoordeeld in verschillende tempi gecombineerd met verschillende richtingen, hoeken en keertwendingen.

De losvolgende hond dient de deelnemer opgewekt te volgen aan zijn linkerkzijde, met de schouder ter hoogte van de knie van de deelnemer en volgend in een parallelle lijn. De deelnemer moet zijn armen en voeten op natuurlijke wijze bewegen gedurende de gehele oefening.

De beoordeling geschiedt tijdens verschillende tempi en tijdens hoeken (90°), keertwendingen (180°) en halt houden. Bij keertwendingen moet de deelnemer op hetzelfde spoor teruglopen. De deelnemer kan kiezen om de keertwendingen linksom of rechtsom uit te voeren. De "Duitse draai" is eveneens toegestaan. Hierbij is toegestaan dat de hond rond de deelnemer draait aan de rechterzijde. De hond dient de deelnemer zo dicht mogelijk te passeren.

Op aanwijzing moet de deelnemer met de hond de zogenaamde "pasjes" uitvoeren. Hierbij kunnen de volgende aanwijzingen worden gegeven; 2 of 3 passen voorwaarts. Beoordeeld wordt ook ca. 3-5 meter (5-8 passen) achterwaarts. Achterwaarts volgen dient te geschieden op aanwijzing van de steward. De steward draagt zorg voor markeringen zodat de afstanden correct worden aangehouden. Bij het parcours voor het achterwaarts lopen moet bijzonder worden gelet op een vlakke en veilige terreingesteldheid. Enige voorzichtigheid van de deelnemer bij het achterwaarts volgen is toegestaan.

Tijdens de pasjes zijn het draaien van het hoofd, schouders of andere lichaamstaal niet toegestaan.

Gedurende een examen of wedstrijd lopen alle honden hetzelfde parcours.

Het volg commando mag bij iedere start, tempowisseling en tijdens de "pasjes" worden gegeven. Wanneer de deelnemer stopt, moet de hond direct de startpositie innemen en zonder commando.

Het volgparcours mag niet langer duren dan 2 minuten, rekening houdend met de combinatie deelnemer/ras.

Puntenaftrek kan volgen, indien

- de hond achter volgt 2-5 pt
- de hond traag volgt 2-4 pt
- de hond niet parallel volgt, onvoldoende contact tussen deelnemer en hond 1-3 pt
- achteruitlopen is niet correct, volgwerk verder wel correct 1-2 pt
- de hond wijd volgt
- de hond leunt en de deelnemer raakt
- de hond de deelnemer hindert
- er extra commando's worden gegeven
- de hond scheef naast de deelnemer gaat zitten
- de deelnemer vertraagd of stopt, voor of tijdens een wending

Er worden geen punten toegekend, indien

- de hond de deelnemer verlaat of de deelnemer volgt op een afstand van meer dan een halve meter gedurende het grootste deel van de oefening

Zie ook de algemene richtlijnen beoordelen volgwerk artikel 63

20.3. OEFENING 2.3 POSITIES TIJDENS HET VOLGEN

Coëfficiënt 3

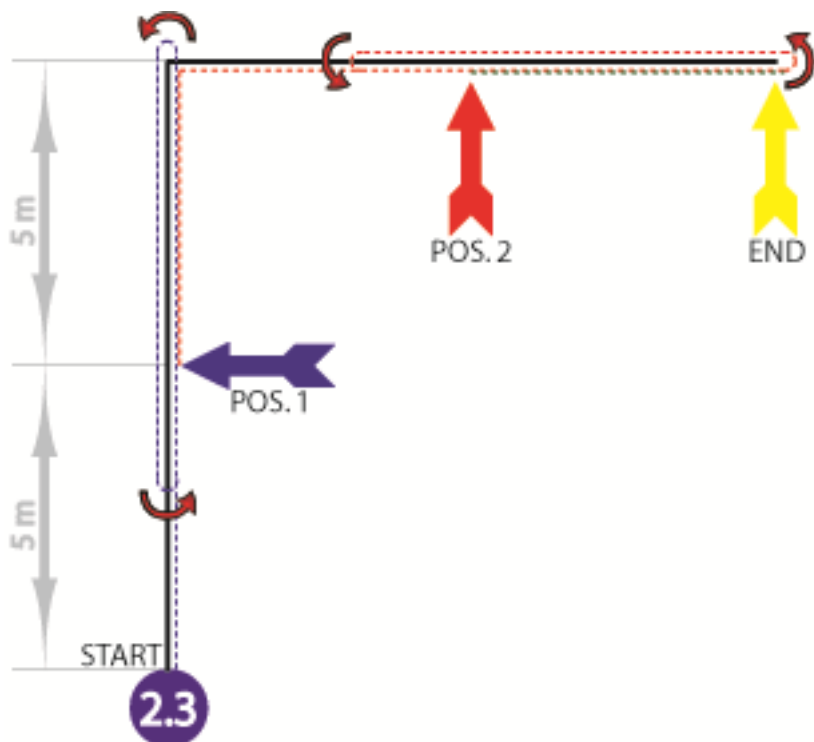
Commando's: "Sta", "Zit", "Af" (2 van de 3), "Volg" (3 keer)

Uitvoering

Er zijn 3 mogelijke posities ("Sta", "Zit", "Af"), waarvan er 2 moeten worden uitgevoerd. De keurmeester bepaalt voorafgaand aan de wedstrijd welke twee posities en in welke volgorde deze posities moeten worden uitgevoerd.

Op aanwijzing starten deelnemer en hond in normale pas in een rechte lijn vooruit. Na ongeveer 5 meter krijgt de deelnemer de aanwijzing om de hond de eerste positie te laten innemen. De deelnemer geeft het commando en vervolgt in een rechte lijn, zonder tempowijziging, zijn weg. De hond dient de gevraagde positie direct in te nemen. Na circa 5 meter krijgt de deelnemer de aanwijzing om te keren. De deelnemer keert en loopt de hond op ongeveer 0,5 meter voorbij. Op aanwijzing keert de deelnemer circa 2 meter achter de hond en neemt de hond mee zonder tempowijziging. De deelnemer mag hierbij het commando "Volg" gegeven. Na ongeveer 5 meter voert de deelnemer met hond, uit eigen beweging, de linker of rechter wending uit (90°). Na ongeveer 5 meter krijgt de deelnemer de aanwijzing om de hond de tweede positie te laten innemen. De Uitvoering: is verder gelijk aan de eerste positie. Nadat de tweede positie is uitgevoerd, krijgt de deelnemer na 5 meter de aanwijzing om halt te houden, waarbij de hond de startpositie inneemt. De keerpunten dienen gemarkeerd te zijn. De gekozen posities, de volgorde van de posities evenals de linker or rechter wending dienen voor alle deelnemers gelijk te zijn.

De steward geeft aan wanneer de deelnemer moet starten, wanneer de deelnemer het commando moet geven, wanneer de deelnemer moet keren en wanneer de deelnemer moet halt houden. Enkel de linker of rechter wending (90°) dient de deelnemer uit eigen beweging uit te voeren alsmede de hond laten volgen.



De hond dient de gevraagde posities ("Sta", "Zit", "Af") in te nemen, parallel aan de denkbeeldige lijn die het startpunt en de keerpunten met elkaar verbindt. De afstand tussen de hond en het keerpunt is ongeveer 0,5 meter, de grootte van de hond daarbij in beschouwing genomen. De wending dient een haakse bocht te zijn en mag niet worden afgerond. Deelnemer en hond passeren het keerpunt aan de rechter zijde, ongeacht of het een linker of rechter wending betreft.

Puntenaftrek kan volgen, indien

- de hond 1 positie niet uitvoert (geheel niet stopt) 4 pt
- 2e commando worden gegeven, zodat de 2e positie kan worden getoond
- de hond tot en met 1 keer de lichaamslengte nodig heeft om de positie in te nemen 3 pt
- de deelnemer stilstaat bij het geven van het commando bij een positie 3 pt
- een tweede commando wordt gegeven bij een positie 3 pt
- de hond zijn positie wijzigt (bijvoorbeeld gaat liggen) 3 pt
- de hond een foute positie uitvoert 3 pt
- traag en of slecht volgt 1-2 pt
- de deelnemer het tempo vermindert bij het geven van het commando 1-4 pt
- de deelnemer zich naar de hond draait bij het geven van het commando 1-4 pt
- de hond traag of scheef gaat zitten of blijft staan 1-4 pt
- de deelnemer tevens de hand of andere lichaamstaal gebruikt 1-5 pt
- de deelnemer de hond aan de verkeerde zijde passeert 1 pt

Er worden geen punten toegekend, indien

- de hond 2 posities niet inneemt
- de hond de verlangde positie niet uitvoert (geheel niet stopt), voordat deelnemer de keertwending heeft gemaakt
- de hond meer dan 1 keer de lichaamslengte nodig heeft om de posities in te nemen
- de deelnemer een fout parcours volgt

20.4. OEFENING 2.4 KOMEN MET STAAN

Coëfficiënt 3

Commando's: "Af", "Blijf", "Hier" (2 keer), "Sta" óf handgebaar, ("Voet")

Stemcommando moet gebruikt worden! Er mag tegelijk een handgebaar worden gebruikt.

Uitvoering

De hond wordt af gecommandeerd op de daartoe aangewezen plaats. De deelnemer verwijderd zich ca. 25 - 30 meter van de hond in de aangegeven richting en keert met het gezicht richting de hond. Op aanwijzing dient de deelnemer de hond te roepen. Op ca. de helft van de afstand, ter hoogte van de markering, geeft de deelnemer uit eigen beweging de hond het bevel om te blijven staan. Na ca. 3 seconden krijgt de deelnemer de aanwijzing om de hond te roepen.

Bij het roepen mag de naam van de hond worden gecombineerd met het "Hier" commando, zowel bij de eerste als bij de tweede keer roepen. Naam en commando moeten als één bevel worden gegeven. Het mag niet de indruk geven van twee aparte commando's.

Toelichting

Het is belangrijk dat de hond vlot reageert op de "hier" commando's. De hond moet bewegen met een goede snelheid en zijn tempo vasthouden, op zijn minst een snelle draf, het ras in aanmerking genomen. De hond dient de commando's direct op te volgen. In de beoordeling moet de snelheid van de hond worden meegenomen. Enige tolerantie is bij snelle honden op z'n plaats, echter niet voor trage honden. Om volle punten te behalen (voor de stop) mag de hond niet meer dan één lichaamslengte doorlopen vanaf het moment van het commando. Om punten te krijgen (voor de stop) dient de hond binnen drie lichaamslengten de stop uit te voeren.

Puntenaftrek kan volgen, indien

- in totaal meer dan 2 keer het commando "hier" wordt gegeven 3 pt
- de hond tot 3 lichaamslengten nodig heeft om te gaan staan 3 pt
- de hond meer dan 3 keer de lichaamslengte nodig heeft om de positie in te nemen 3 pt
- een 2e "hier" commando gegeven wordt 2 pt
- de hond een verkeerde positie inneemt 2 pt
- de hond de eerste positie "Af" wijzigt, maar wel op de plaats blijft 2 pt
- de hond scheef voor of naast de deelnemer gaat zitten
- de hond traag komt
- de hond tegen de deelnemer botst

Er worden geen punten toegekend, indien

- de deelnemer zich verplaatst (stapt in welke richting dan ook)
- de hond meer dan 1 lichaamslengte verplaatst van de eerste positie
- een derde "hier" commando op één positie wordt gegeven
- een tweede "hier" commando's bij beide posities wordt gegeven
- de hond in het geheel niet stopt

20.5. OEFENING 2.5 VAK STUREN, AF EN AANSLUITEN

Coëfficiënt 4

Commando's: "Vak", [rechts/links + handsignaal bij richting correctie] "Sta", "Af", "Hier"

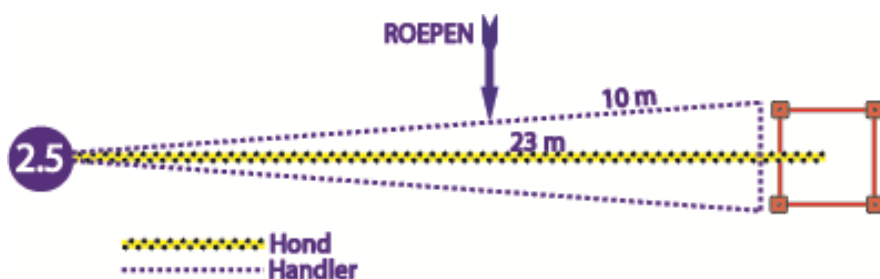
De deelnemer moet voorafgaand aan de oefening aan de keurmeester laten weten of de hond eerst zal blijven staan in het vak alvorens te gaan liggen, of dat de hond direct zal gaan liggen in het vak.

Alle commando's, behalve "sta"/"af" en richting corrigerende commando's, zijn op aanwijzing van de steward.

Uitvoering

De deelnemer krijgt de aanwijzing om de hond, in een rechte lijn, naar een vak van 3 x 3 meter te sturen, op ca. 23 meter afstand van het startpunt tot midden vak. Het vak moet minimaal 3 meter van de buitenzijde van de ring worden geplaatst. De hoeken van het vak wordt gemarkeerd door pionnen. Zichtbare lijnen (door lint 2-3 cm breed, tape of kalklijnen) verbinden de pionnen aan de buitenzijde. De kleur van pionnen en lint zijn vrij, maar dienen contrasterend te zijn t.o.v. de ondergrond. Op aanwijzing stuurt de deelnemer de hond naar het vak, wanneer de hond in het vak is aangekomen geeft de deelnemer uit eigen beweging het commando om de blijven staan en vervolgens om te gaan liggen, of om direct te gaan liggen. Indien gekozen wordt om de hond eerst te laten staan, dient de hond een stabiele "Sta" positie in te nemen, alvorens het commando wordt gegeven om te gaan liggen. De hond dient het commando direct op te volgen, bij voorkeur met het front naar de deelnemer gewend.

Op aanwijzing begeeft de deelnemer zich naar de rechter pion van het vak. Ca. 2 meter voor het vak krijgt de deelnemer de opdracht om naar links te gaan en na ca. 3 meter de aanwijzing om naar links te gaan richting startpunt. Na ca. 10 meter krijgt de deelnemer de aanwijzing om de hond te roepen, terwijl hij doorloopt richting startpunt. Aangekomen bij het startpunt krijgt hij de aanwijzing om halt te houden.



Toelichting

De "will to please", het tempo en de kortste weg worden mee beoordeeld. Om 10 punten te behalen zijn niet meer dan 4 commando's toegestaan. Het vierde commando is het eventuele "Sta" commando in het vak. De hond dient alle gegeven commando's op te volgen, dus ook een eventueel "Sta" commando in het vak. Naar keuze kan de hond direct "af" gecommandeerd worden in het vak. Er zijn dan slechts 3 commando's toegestaan. Indien de richting van de hond moet worden gecorrigeerd, mogen handgebaren worden gebruikt in combinatie met het verbale commando.

Om punten te behalen dient de hond geheel in het vak te liggen, de staart niet meegerekend. Indien de hond buiten het vak gaat zitten of liggen, mag hij niet meer worden doorgestuurd. Handsignalen zijn slechts toegestaan indien de hond op afstand moet worden gedirigeerd.

Puntenaftrek kan volgen, indien

- de hond zijn positie wijzigt nadat de deelnemer de 2e wending heeft gemaakt, maar wel in het vak blijft 3 pt
- de hond anticipeert (stopt of gaat liggen zonder commando) 3 pt
- de hond traag werkt 3-4 pt
- de hond kruipt in het vak, verlaat vak kort voor commando (op stewards aanwijzing) 2-3 pt
- de hond een verkeerde positie inneemt in het vak 3 pt
- overdreven lichaamstaal wordt gegeven 2 pt
- een extra commando "hier", "sta" of "af" wordt gegeven, per stuk 2 pt
- geen stabiele sta positie wordt getoond 2 pt
- de hond gaat zitten voor het commando 2 pt
- een handsignaal wordt gegeven bij het sturen 2 pt

- een handsignaal wordt gegeven bij het aansluiten 2 pt
- extra commando's worden gegeven, afhankelijk van de sterkte en de dirigeerbaarheid van de hond 1-2 pt
- de hond via de zij- of achterkant het vak in gaat 0,5-1 pt

Er worden geen punten toegekend, indien

- de deelnemer zich verplaatst (stapt in welke richting dan ook)
- de hond zijn positie wijzigt voordat de deelnemer de 2e wending heeft gemaakt
- een derde commando wordt gegeven voor het "hier", "sta" of "af"
- de hond voor of tijdens de oefening wordt "gericht" naar het vak
- de hond bij het kruipen over de lijn van het vak komt
- de hond, na het commando "af" buiten de belijning van het vak ligt, de staart niet meegerekend

20.6. OEFENING 2.6 RICHTINGAPPORT

Coëfficiënt 3

Commando's: "Volg", "Sta", ("rechts/links") "Apport", "Los", ("Voet")

Bij de richtingcommando's zijn naast het stemcommando ook handsignalen toegestaan om richting aan te geven.

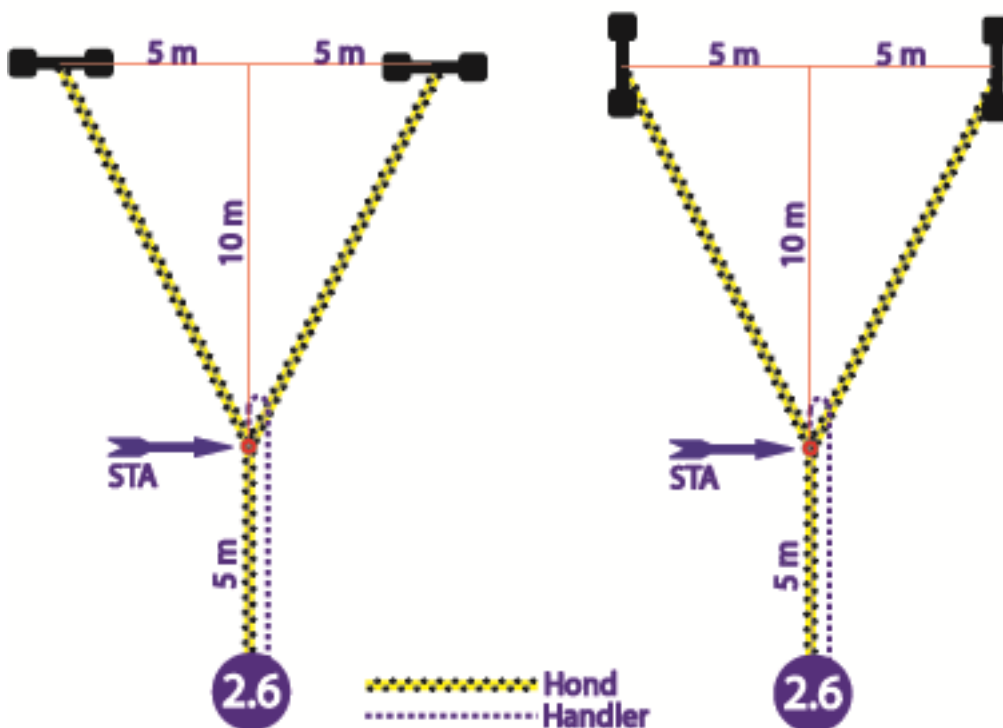
Uitvoering

Deelnemer en hond staan op het startpunt met het gezicht richting een markering op een afstand van ca. 5 meter. De steward legt 2 apporteerblokken uit in een rij met een onderlinge afstand van ca. 10 meter. De apporteerblokken moeten goed zichtbaar uitgelegd worden.

De blokken worden door de steward altijd, voor elke deelnemer, in dezelfde volgorde uitgelegd, van links naar rechts of omgekeerd. Dit ondanks het feit welke richting de deelnemer gelooft heeft. Een kleine markering (geen pion of bolletje) is geplaatst op een afstand van ca. 10 meter van de denkbeeldige lijn waar de apporteerblokken worden uitgelegd. Het startpunt ligt dus op ca. 15 meter. Op aanwijzing lopen deelnemer en hond in de richting van de markering. Ca. 1-2 meter na de markering krijgt de deelnemer de aanwijzing om een keertwending te maken en laat de hond zelfstandig (zonder aanwijzing) staan bij de markering. (Dit is dus een sta tijdens volgen). De hond staat in de richting van het startpunt. De deelnemer mag niet blijven staan of snelheid verminderen op het moment van het commando. De deelnemer loopt terug naar het startpunt. Na ca. 3 s. krijgt de deelnemer de aanwijzing om zijn hond naar het juiste apporteerblok te sturen en het blok te laten apporteren. De hond moet het blok op een correcte wijze afgeven.

Het richtingcommando en het apporteercommando dienen samen als één bevel te worden gegeven. Indien de deelnemer het tweede commando te laat geeft zal dit als een extra commando worden beoordeeld.

Drie soorten apporteerblokken moeten beschikbaar zijn (max. 450 gram), geschikt voor verschillende rassen. De grootte van het apporteerblok moet in verhouding zijn met de grootte van de hond. Maar de deelnemer is vrij om de grootte te kiezen. De "will to please", het tempo en de kortste weg worden mee beoordeeld. De blokken kunnen zowel horizontaal als verticaal uitgelegd worden. Zie onderstaande tekeningen.



Puntenaftrek kan volgen, indien

- de hond het apporteerblok 1 keer laat vallen en een extra commando moet worden gegeven 5 pt
- de hond het apporteerblok laat vallen naast/voor de deelnemer en deze het apporteerblok kan oppakken zonder zich te verplaatsen 5 pt
- de hond overmatig op het apporteerblok kauwt of bijt 5 pt
- de hond bij de markering gaat zitten of liggen 2 pt
- de hond op het apporteerblok kauwt of bijt 2-3 pt
- de hond het apporteerblok 1 keer laat vallen, doch zelfstandig weer opneemt 3 pt
- de hond naar het verkeerde blok loopt, met een stop commando doorgestuurd wordt naar het correcte blok en dit apporteert 3 pt
- de hond naar het verkeerde blok loopt, zonder een stop commando doorgestuurd wordt naar het correcte blok en dit apporteert 2 pt
- het apporteerblok valt, door onhandig aanpakken van de deelnemer, nadat het commando "los" is gegeven 3 pt
- de deelnemer het apporteerblok aanneemt of afpakt van de hond, voordat hiervoor een teken is gegeven
- de hond scheef voor of naast de deelnemer gaat zitten
- de hond traag werkt
- de hond tegen de deelnemer botst
- extra commando's worden gegeven, per commando 1-2 pt

(De aftrek voor een extra richtingscommando hangt af van de "druk" en de bereidheid van de hond om het commando op te volgen).

Er worden geen punten toegekend, indien

- de deelnemer zich verplaatst (stapt in welke richting dan ook)
- de hond de richting wordt getoond (richten) bij het startpunt of de hond wordt aangeraakt
- de hond extreem op het apporteerblok kauwt of bijt
- de hond het verkeerde apporteerblok opneemt
- de hond meer dan 1 lichaamslengte verplaatst bij de markering, voordat de hond naar het blok wordt gestuurd

Zie ook artikel 73 en 74.

20.7. OEFENING 2.7 SORTEREN

Coëfficiënt 3

Commando's: "Zoek-(apport)" en "Los", ("Voet"), ("Blijf")

Uitvoering

De deelnemer staat opgesteld met de hond in de startpositie en "oefening start" wordt aangekondigd. De deelnemer ontvangt een houten voorwerp van 10x2x2 cm welke vooraf is gemarkeerd. De deelnemer mag het voorwerp ca. 10 seconden met de hand vasthouden. De hond mag in dit stadium het voorwerp niet aanraken of eraan ruiken. De deelnemer krijgt de aanwijzing om het voorwerp af te geven en zich om te draaien. Een "volg" of "blijf" commando is toegestaan. De deelnemer bepaalt of hij de hond al dan niet laat kijken waar de voorwerpen worden uitgelegd. Het voorwerp van de deelnemer wordt, zonder dit aan te raken, samen met vijf gelijkvormige voorwerpen op de grond/vloer uitgelegd op ca. 10 meter afstand van de combinatie. De vijf overige voorwerpen worden met de hand uitgelegd en dus aangeraakt. De voorwerpen worden uitgelegd in een cirkel of in een rechte lijn met een onderlinge afstand van ca. 25 cm. De deelnemer krijgt de opdracht om zich om te draaien en de hond het commando te geven om het gemarkeerde voorwerp te zoeken en te apporteren. De hond moet het voorwerp van de deelnemer vinden, apporteren en afgeven aan de deelnemer volgens de algemene aanwijzingen. De voorwerpen moet uitgelegd worden volgens hetzelfde patroon voor alle deelnemers, maar de positie van het voorwerp van de deelnemer mag variëren (2, 3, 4, 5). In het geval van een rechte lijn mag het voorwerp van de deelnemer niet liggen in de buitenste positie (1 of 6).

De hond krijgt ca. 30 seconden om te zoeken indien hij actief en gedreven aan het zoeken is. Voor iedere deelnemer zijn 6 nieuwe voorwerpen beschikbaar.

Toelichting

Met nadruk moet bij de beoordeling worden gelet op de "will to please" en de snelheid. Het is toegestaan dat de hond het voorwerp eenmaal overpakt om een betere grip te krijgen. Hiervoor mogen geen punten worden afgetrokken.

Er worden géén punten afgetrokken voor het besnuffelen van de voorwerpen/licht aanraken, zolang de hond op zoek is naar het gemarkeerde voorwerp.

Puntenaftrek kan volgen, indien

- de hond 1 keer een verkeerd voorwerp oppakt en vervolgens de juiste brengt 3 pt
- de hond gering op het voorwerp kauwt of bijt 2-3 pt
- de hond uitgebreid op het voorwerp kauwt of bijt 5 pt
- de hond het voorwerp 1 keer laat vallen, doch zelfstandig weer opneemt 3 pt
- de hond het voorwerp 1 keer laat vallen en een extra commando moet worden gegeven 5 pt
- de hond het voorwerp laat vallen naast/voor de deelnemer en die het voorwerp kan oppakken zonder zich te verplaatsen 5 pt
- de deelnemer het voorwerp aanneemt of afpakt van de hond, voordat hiervoor een aanwijzing is gegeven

- de hond scheef voor of naast de deelnemer gaat zitten
- de hond tegen de deelnemer botst
- het voorwerp valt, door onhandig aanpakken van de deelnemer, nadat het commando "los" is gegeven 3 pt
- de hond traag werkt
- de hond bij het zoeken de voorwerpen verplaatst, het juiste voorwerp meermalen besnuffelt om zeker te zijn 0,5-1 pt

Er worden geen punten toegekend, indien

- de deelnemer zich verplaatst (stapt in welke richting dan ook)
- de hond 2 keer een verkeerd voorwerp oppakt
- de hond extreem op het voorwerp kauwt of bijt
- er commando's worden gegeven als de hond bij de voorwerpen is
- de deelnemer het voorwerp door de hond laat aanraken of hieraan laat ruiken voordat het wordt afgegeven

Zie ook artikel 73 en 74.

20.8. OEFENING 2.8 POSITIES OP AFSTAND

Coëfficiënt 4

Commando's: "Af", "blijf", "zit", "sta", "af" + handsignalen.

Handsignalen mogen met 1 of 2 handen gegeven worden.

Uitvoering

De deelnemer staat opgesteld met de hond in de startpositie, waarbij de achterkant van de hond een gemarkeerde lijn raakt tussen twee markeerpunten. Op aanwijzing wordt de hond af gecommandeerd en verlaat de deelnemer zijn hond en stelt zich ca. 10 meter voor de hond op.

De hond moet zes keer (sta/zit/af) van positie veranderen zonder zich te verplaatsen. De volgorde van de aan te nemen posities is voor alle deelnemers gelijk. Mogelijke varianten zijn: ZIT - STA - AF - ZIT - STA - AF of STA - ZIT - AF - STA - ZIT - AF.

Elke positie moet twee keer worden uitgevoerd, de laatste positie is "af". De steward toont de deelnemer gedurende 3 seconden een bord met "tekst of symbool", in welke volgorde de hond van positie moet wisselen. De steward mag, tijdens het tonen van de aanwijzingen, de hond niet zien en blijft minimaal op een afstand van 3 meter van de hond.

Door middel van stem en evt. (KORTE) gelijktijdige hand-/armsignalen instrueert de deelnemer de hond welke positie hij moet innemen. De hand-/armsignalen dienen gelijktijdig met het verbale commando te worden gegeven.

Toelichting

Met nadruk moet bij de beoordeling worden gelet op hoeveel de hond beweegt, de snelheid waarmee de hond van positie wisselt, de Uitvoering: van de positie en hoe goed de hond de positie vasthoudt. Om een puntenwaardering te krijgen mag de hond zich in totaal niet meer dan één lichaamslengte van het startpunt (in alle richtingen) verplaatsen en moet de hond minimaal 4 keer van positie wisselen. Voor- en achterwaartse verplaatsingen worden bij elkaar opgeteld.

Wanneer de hond, ook bij een tweede commando, de juiste positie niet inneemt wordt de positie beschouwd als zijnde gemist. Het is mogelijk om nog punten te scoren voor deze oefening, zelfs indien tweede commando's nodig waren bij 3 of 4 posities, mits de tweede commando's direct en correct werden uitgevoerd en de oefening verder uitmuntend werd uitgevoerd.

Puntenaftrek kan volgen, indien

- de hond zich tot en met 1 keer zijn lichaamslengte verplaatst 5 pt
- de hond twee posities mist 5 pt
- de hond een positie overslaat en in plaats daarvan de daaropvolgende positie inneemt 5 pt
- de hond één positie mist of een derde commando nodig heeft om de positie in te nemen 3 pt
- de hond gaat zitten voordat de deelnemer is teruggekeerd 2 pt
- het eerste extra commando's worden gegeven 2 pt
- volgende extra commando's worden gegeven 1 pt
- er sprake is van overmatig stemgebruik
- er overdreven of voortdurende hand-/armsignalen worden gebruikt

Er worden geen punten toegekend, indien

- de deelnemer zich verplaatst (stapt in welke richting dan ook)
- de hond zich meer dan één lichaamslengte verplaatst, ongeacht de richting waarin dit plaatsvindt
- de hond meer dan twee posities mist

20.9. OEFENING 2.9 ROND PIONNEN/TON, MET SPRONG OVER HOOGTESPRONG

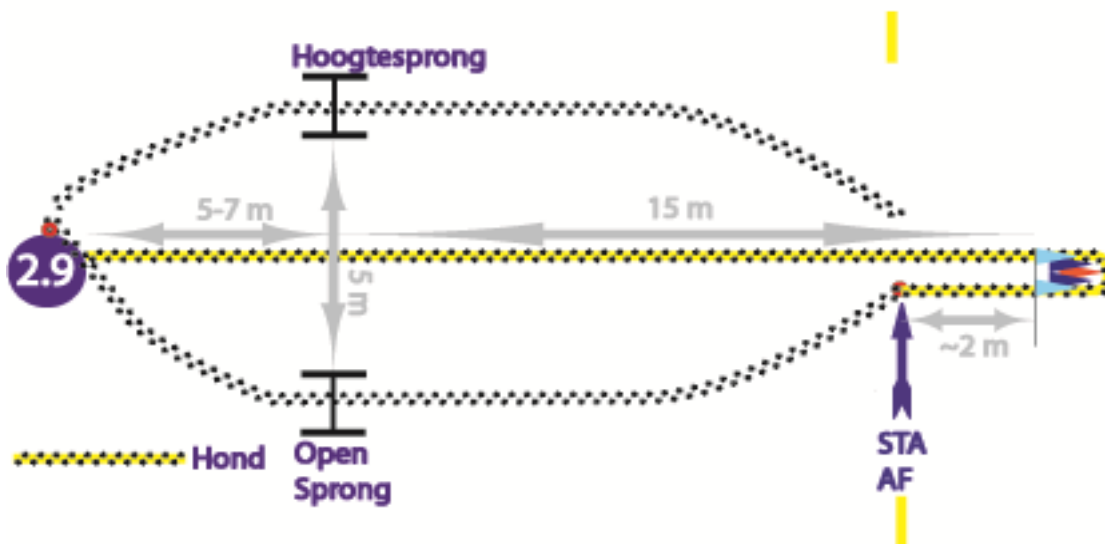
Coëfficiënt 3

Commando's: "Rond", "Sta" of "Af" + handsignaal, "Hoog" en "Voet"

Handsignaal mag gebruikt worden (tezamen met stemcommando) bij dirigeren of bij richting "links/rechts" voor de sprong. Voor de stop mogen beide handen worden gebruikt.

Uitvoering

De deelnemer moet de hond rond een groep van pionnen/ton sturen (voor de maten en posities, zie hiervoor Appendix 5). Er wordt een gesloten en een open hoogtesprong geplaatst op ca. 15 meter van de pionnen/ton met een tussenruimte van 5 m. De hoogte van de hoogtesprongen is maximaal 50 cm. Het startpunt is 5-7 m voor de hoogtesprong en (afstand is de keuze van de deelnemer!).



De hoogtesprongen zijn in Appendix 1 en 2 beschreven en de uitzetpatronen voor de pionnen/ton in Appendix 5.

De deelnemer staat bij het startpunt (5-7m van de hoogtesprongen) en stuurt de hond op aanwijzing rond de groep pionnen/ton. De hond moet bij het rennen om de pionnen/ton een redelijke afstand tot de pionnen/ton in acht nemen. Ideaal is niet te krap. Afhankelijk van het ras, kleine tot middelgrote honden ca. 50 cm, tot grote honden 100 cm zijn redelijke afstanden. Symmetrie en focus om via het midden terug te keren naar de deelnemer, worden mede beoordeeld. Na het rennen rond de pionnen/ton geeft de deelnemer na ca. 2 meter het "sta/af" commando. De 2 meter denkbeeldige lijn voor de positie mag met een markering, tape, krijt of spuitverf aangegeven zijn.

Toelichting

Voor de wedstrijd bepaalt de keurmeester welke positie na het rennen rond de pionnen/ton ingenomen moet worden, "sta of af". Tevens wordt voor de wedstrijd of tijdens deze oefening door de deelnemer (blind) geloot welke hoogtesprong (open of gesloten) uitgevoerd moet worden. De deelnemer hoort pas na het innemen van de positie na het rennen rond de pionnen/ton welke hoogtesprong hij/zij geloot heeft. De steward geeft aan "open of gesloten én commando". De deelnemer geeft dan het commando om de hond over de gekozen hoogtesprong te laten springen. Het is toegestaan om een 'hoog' commando te geven direct bij het verlaten van de stop.

Puntenaftrek kan volgen, indien

- | | |
|------------------------------------------------------------------------------------------------------------------------------------------------|--------|
| - de hond traag werkt | 1-5 pt |
| - de hond stopt voor bij de pionnen te zijn, opnieuw sturen en wel rond pionnen | 3 pt |
| - de hond wel rond de pionnen gaat maar stopt zonder commando | 3 pt |
| - de hond gaat naar foute hoogtesprong, stop- en correctiecommando (2), tussen de pionnen door rent, 3x lichaamslengte nodig heeft bij positie | 3 pt |
| - de hond anticipeert | 2-4 pt |
| - de hond 1 of meer pionnen aanraakt | 1-3 pt |

- de hond 1 of meer pionnen omver loopt 2-3 pt
- extra commando, foute positie, hoogtesprong aantikken, ligger open hoogtesprong valt, vertraagd voor commando 2 pt
- corrigeren foute hoogtesprong zonder stopcommando, extra dirigeren 1-2 pt
- de hond geen directe lijn richting pionnen volgt, te dicht bij de pionnen, niet symmetrisch of slingert 0,5-2 pt

Er worden geen punten toegekend, indien

- de hond niet rond de pionnen/ton gaat na 3e commando
- de hoogtesprong (open/gesloten) omver gelopen wordt
- de hond zich afzet op de hoogtesprong
- de hond over 1 van de hoogtesprongen springt voor het rennen rond de pionnen/ton richten van de hond en of de hond aanraken na aanvang oefening

20.10. OEFENING 2.10 ALGEMENE INDRUK

Coëfficiënt 2

Uitvoering

Essentieel bij de beoordeling van de algemene indruk zijn de “will to please” en de mate waarin de hond de gegeven commando’s opvolgt. Accuratesse en correctheid van werken zijn belangrijk, evenals de natuurlijke beweging van deelnemer en hond.

Om een hoog aantal punten te behalen moeten deelnemer en hond werken als een team, wederzijds plezier uitstralen om samen te werken en sportief gedrag vertonen.

De activiteiten gedurende en tussen de oefeningen beïnvloeden de score van de algemene indruk.

Puntenaftrek kan volgen, indien

- de hond ongecontroleerd de deelnemer verlaat gedurende of tussen de oefeningen (ook na slechts één keer), maar wel in de ring blijft én op 1e commando terugkomt 5 pt

Er worden geen punten toegekend, indien

- de hond ongecontroleerd de deelnemer verlaat gedurende of tussen de oefeningen (ook slechts één keer), maar wel in de ring blijft én niet reageert op 1e commando
- de hond de ring bevuilt, bovendien volgt diskwalificatie
- de hond de ring ongecontroleerd verlaat, bovendien volgt diskwalificatie

Een hond die gedurende oefening 2.1, deelnemer uit zicht, de ring verlaat en naar de deelnemer gaat wordt niet gediskwalificeerd. Oefening 2.1 is 0 pt en algemene indruk is 5 pt. Deelnemer mag wel het programma verder afmaken.

Aanvullende informatie: zie art 75 algemene richtlijnen.

De behaalde punten Algemene indruk zijn, indien er met meer dan 1 keurmeester gekeurd wordt het gemiddelde aantal punten. Wanneer 1 keurmeester een reglementaire 0 score heeft gegeven geldt niet het gemiddelde aantal punten maar blijft de eindscore 0.

Waar in dit reglement niet voorziet, beslist de keurmeester.

21. PROGRAMMA OBEDIENCE KLASSE 3

Oefening	Coëfficiënt	Punten
FCI Obedience reglementen 2022, 1 ^e druk	2 maart 2022	Pagina 33

1	2 minuten zitten uit zicht	2	20
2	1 minuut liggen met komen op bevel	2	20
3	Los volgen	4	40
4	Posities tijdens het volgen	3	30
5	Komen met Zit, Sta of Af	3	30
6	Vak zenden	4	40
7	Richtingapport	3	30
8	Om pionnen/ton sturen en richtingapport over hoogtesprong	4	40
9	Sorteren	3	30
10	Posities op afstand	4	40
		<u>32</u>	<u>320</u>

21.1. OEFENING 3.1 ZITTEN IN DE GROEP GEDURENDE 2 MINUTEN. DEELNEMERS UIT ZICHT

Coëfficiënt 2

21.2. OEFENING 3.2 LIGGEN IN DE GROEP GEDURENDE 1 MINUUT EN KOMEN OP BEVEL

Coëfficiënt 2

Commando's: "zit", "blijf", "af" en/of handsignaal, "hier"

Uitvoering

De oefeningen 3.1 en 3.2 zijn gecombineerd. De punten worden voor elk onderdeel apart gegeven.

Oef 3.1/deel 1: Zitten in de groep gedurende 2 minuten

Oef 3.2/deel 2: Liggen in de groep gedurende 1 minuut en komen

De beoordelingen worden, voor beide oefeningen afzonderlijk getoond, aan het eind van het tweede deel van de oefening.

De oefening start nadat alle combinaties van de groep in een rij staan opgesteld met een tussenruimte van ca. 4-5 meter, honden in de startpositie en de aankondiging van de steward "oefening start". Oefening 3.1 eindigt nadat de deelnemers terug zijn in de ring, opgesteld staan voor hun hond op een afstand van ca. 10 meter en de steward aankondigt "einde oefening". Deel 2, oefening 3.2 start aansluitend aan het eerste deel van de oefening.

De combinaties staan naast elkaar in een rechte lijn opgesteld met een tussenruimte van ca. 4-5 meter, de honden zittend naast de deelnemers. De deelnemers verlaten hun hond, op aanwijzing, gedurende 2 minuten naar een plaats buiten het gezichtsveld van de hond. De tijd begint nadat alle deelnemers uit zicht zijn. Wanneer de 2 min. verstreken zijn, lopen de deelnemers op aanwijzing terug en stellen zich op in de ring. Op aanwijzing begeven zij zich tot op een afstand van ca. 10 meter voor de hond.

Deel 1 eindigt en deel 2 start direct.

De steward start het tweede deel van de oefening met de aankondiging "deel 2 start". De hond is in een zittende positie. Deelnemers van honden die een andere positie hebben aangenomen dan zit, mogen hun hond op aanwijzing van de steward een commando geven om te gaan zitten. Voor het eerste commando worden geen punten in mindering gebracht.

Op aanwijzing geven de deelnemers om beurten de hond het commando te gaan liggen van links naar rechts. De honden blijven gedurende 1 minuut liggen, waarna ze op aanwijzing de hond van rechts naar links, roepen. Het roepen geschiedt op aanwijzing van de steward en de steward loopt uitsluitend naar de volgende hond nadat de hond in de startpositie naast de deelnemer zit.

Luide commando's kunnen de andere honden storen en leiden tot puntenaftrek.

De groep bestaat uit minimaal 3 honden en maximaal 4. In geval dat er slechts 5 teams zijn in deze klasse, kan de groep bestaan uit 5 teams.

De keurmeester bepaald waar deelnemers van honden die deel 2 niet hebben uitgevoerd of de hond niet wensen te roepen zich opstellen en te gedragen hebben.

Indien de hond zijn positie wijzigt nadat deel 2 is gestart, bijvoorbeeld van zit naar sta of gaat liggen, is het niet meer toegestaan om deze positie te corrigeren.

Het is toegestaan dat de hond zijn kop draait om rond te kijken en de hond mag interesse tonen als er afleiding of geluiden in of buiten de ring zijn. Deze bewegingen mogen geen blijk geven van onrust of angst. Indien een hond opstaat en naar een andere hond toegaat, zodanig dat er kans is op een confrontatie, wordt de oefening afgebroken. Vervolgens wordt de oefening opnieuw uitgevoerd met uitzondering van de hond welke de storing heeft veroorzaakt.

De oefeningen 3.1 en 3.2 worden uitgevoerd als één oefening en het is daarom niet toegestaan om tussen de oefeningen de hond te belonen of op enigerlei wijze te communiceren met de hond.

Het is aan te bevelen dat de ring een gesloten geheel is (geen buitenstaanders behalve medewerkers toegestaan) gedurende de oefening. Tijdens een EK of WK competitie is dit een verplichting.

Deel 1

Puntenaftrek kan volgen, indien

- de hond gaat staan of liggen op het moment dat de deelnemers staan opgesteld in de ring
5 pt
- de hond onrustig is, blaft of piept 1-2 keer 1-2 pt

Er worden geen punten toegekend, indien

- de hond zijn positie wijzigt in deel 1 (bijvoorbeeld gaat liggen of staan)
- de hond constant blaft, jankt of piept

Deel 2

Puntenaftrek kan volgen, indien

- de hond naar de deelnemer komt op commando van een ander 4 pt
- de hond ligt op het moment waarop de honden af gecommandeerd worden 3 pt
- de hond een extra commando krijgt om naar de deelnemer te komen 3 pt
- Als de hond "flat" ligt 3 pt
- extra commando's worden gegeven om de hond te laten zitten bij de start van deel 2 (1 commando is toegestaan zonder puntenaftrek) 2 pt
- de hond staat op het moment waarop de honden af gecommandeerd worden 2 pt
- de hond gaat liggen op het commando van een ander 2 pt
- de hond onrustig is, blaft of piept 1-2 keer 1-2 pt

Er worden geen punten toegekend, indien

- de deelnemer zich verplaatst (stapt in welke richting dan ook)
- de hond niet in een zittende positie is bij de start
- de hond niet op commando gaat liggen
- de hond zijn positie wijzigt tijdens de 1 minuut periode

- de hond naar de deelnemer komt zonder commando
- de hond constant blaft, jankt of piept

Deel 1 en 2

Er worden geen punten toegekend, indien

- de hond meer dan éénmaal zijn lichaamslengte kruipt of loopt

21.3. OEFENING 3.3 LOS VOLGEN

Coëfficiënt 4

21.4. OEFENING 3.4 POSITIES TIJDENS VOLGEN

Coëfficiënt 3

De oefeningen 3.3 “los volgen” en 3.4 “Posities tijdens volgen” zijn gecombineerd. De oefening start met ‘los volgen’. De “Posities tijdens volgen” zijn in het volgparcours geïntegreerd. De posities kunnen gevraagd worden vanuit normale of versnelde pas.

Het moet duidelijk zijn wanneer de 3.4 oefening, “posities tijdens volgen” start. Dit dient te starten vanuit een stop/hond in de startpositie naast de deelnemer. Er zijn 2 verschillende varianten in oef. 3.4:

- 1 terug naar de hond/de hond in het volgparcours meenemen
- 2 de hond vanuit positie roepen.

Beide vormen moeten in het parcours getoond worden.

Voor alle honden geldt dat hetzelfde parcours uitgevoerd wordt.

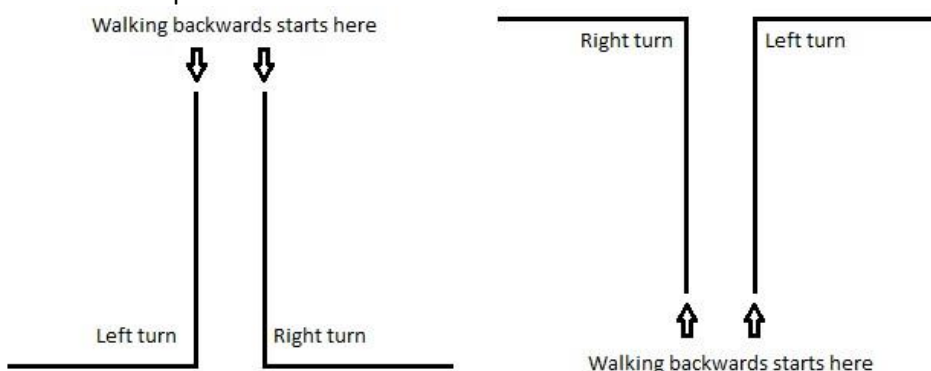
Het totale programma 3.3 én 3.4 kent een maximale tijdsduur van 4,5 minuten!

3.3. LOS VOLGEN

Commando “Volg”

De oefening wordt beoordeeld in verschillende tempi, normale, langzame en versnelde pas, gecombineerd met hoeken, keertwendingen en stoppen. De hond wordt ook beoordeeld als de deelnemer twee of drie stappen in verschillende richtingen doet vanuit de startpositie en als de deelnemer kwartslagen maakt en keertwendingen vanuit de startpositie. De hond wordt ook beoordeeld in het achterwaarts volgen van zo’n 5 tot 10 meter inclusief een kwartslag naar links of rechts. De ringsteward vertelt wanneer er begonnen wordt, wanneer de kwartslag gemaakt moet worden en wanneer de deelnemer de eindpositie moet innemen. Het pad naar achteren moet egaal en veilig te lopen zijn. De ringsteward moet enkele markeringen buiten het veld hebben zodat het achterwaarts volgens goed uitgevoerd kan worden.

Achterwaarts lopen:



Puntenaftrek kan volgen, indien

- De hond traag werkt 2-5 pt
- De hond/deelnemer traag werkt
2-4 pt
- De hond niet parallel loopt, scheef loopt, leunt, hindert 1-3 pt
- De deelnemer/hond vertraagt bij wendingen, niet correct achterwaarts loopt 1-2 pt

Er worden geen punten toegekend, indien

- De hond grotendeels 2 – 3m achter de deelnemer loopt
- De hond de ring verlaat/bevuilt

OEFFENING 3.4 POSITIES TIJDENS VOLGEN

Commando's: "Volg", "Sta"/"Zit"/"Af", "Hier", "Volg"

Geen handsignalen.

De oefening begint vanuit een startpositie en de ringsteward geeft duidelijk aan "start oefening 3.4" of "start posities tijdens het volgen". De oefening wordt uitgevoerd zoals de bijgevoegde figuren laten zien. Het innemen van de posities kan op elk moment tijdens de volgoefening geïntegreerd worden, maar de posities moeten dan wel achter elkaar worden uitgevoerd met steeds kort volgen tussendoor (4 – 5 meter). Eén van de posities moet een "komen op bevel" zijn.

De keurmeester bepaalt voor de wedstrijd welke twee van de drie posities (sta, zit, af) uitgevoerd moeten worden en in welke volgorde, wat het schema is en tijdens welke positie het komen op bevel uitgevoerd wordt.

De deelnemers worden voor de wedstrijd op de hoogte gebracht over welke twee posities moeten worden ingenomen en wat het schema is. De gehele oefening wordt uitgevoerd d.m.v. instructie van de steward. De details van de oefening, de keertwendingen van de deelnemer, het tempo van de deelnemer voor en na het verlaten van de hond in een positie, moet duidelijk worden doorgegeven. Doorgaans loopt de deelnemer in normale pas voor en nadat de hond de positie heeft ingenomen. Versnelde pas mag ook maar wordt aangeraden alleen te gebruiken tijdens kampioenschappen of soortgelijke wedstrijden.

De posities, de volgorde van de posities en het schema zijn voor elke deelnemer hetzelfde.

Als de deelnemer gestopt is met de hond in de startpositie naast zich geeft de ringsteward aan dat oefening 3.4 begint. De deelnemer start op instructie van de ringsteward. Na volgen in gewone pas (of versnelde pas) na ongeveer 4 – 5 meter geeft de ringsteward de instructie aan de deelnemer de hond zijn eerste positie (sta, zit, af) te laten innemen waarna de deelnemer doorloopt in normale pas (versnelde pas). Nadat de deelnemer de hond heeft verlaten, kan de deelnemer gevraagd worden tijdens het lopen een linkerwending, rechterwending, keertwending en/of een stop te maken, of de hond te laten aansluiten, of een combinatie van dit alles. Het parcours zonder hond mag niet onnodig lang zijn.

Alternatieven nadat de hond een positie heeft ingenomen zijn:

- Terugkeren naar de hond en de hond volgend meenemen.
- Een komen op bevel/aansluiten
- Of in omgekeerde volgorde.

Terugkeren naar de hond.

De deelnemer loopt weg bij de hond in rechte lijn voor ongeveer 4-5 meter, de deelnemer keert om en op instructie van de ringsteward stopt de deelnemer, keert en passeert de hond links op circa 0,5 meter en loopt weer door voor 2-3 meter, de deelnemer keert op instructie van de ringsteward, loopt naar de hond.

Als de deelnemer naast de hond stopt, geeft hij het commando voor de startpositie of de deelnemer neemt de hond volgend mee.

De deelnemer loopt weg bij de hond in rechte lijn voor ongeveer 4-5 meter, waarna de deelnemer op instructie van de ringsteward linker of rechter wendingen of keertwendingen maakt en terugloopt naar de hond en vervolgens zoals beschreven onder 1.1.

De hond roepen.

De deelnemer verlaat de hond, en loopt 4- 5 meter in een rechte weg door, stopt en keert op instructie van de ringsteward. Daarna keert en stopt de deelnemer nogmaals op instructie van de ringsteward. De deelnemer krijgt het commando de hond naar zich toe te roepen. Handsignaal geeft aftrek. Zodra de hond in de startpositie zit zegt de ringsteward "einde oefening", "start van het volgprogramma/oefening 3", waarna het volgprogramma zich vervolgt.

De deelnemer verlaat de hond en loopt in een rechte lijn door. Op instructie van de ringsteward maakt de deelnemer linker- en rechterwendingen en keertwendingen. De deelnemer mag alle kanten op worden gestuurd, ook achter de hond wanneer het commando voor komen op bevel wordt gegeven. Na het aansluiten van de hond blijft de deelnemer gewoon doorlopen. Op instructie van de ringsteward stopt de deelnemer met lopen. Op instructie van de steward wordt aangegeven of het programma verder gaat of stopt.

Het komen op bevel kan op verschillende manieren plaatsvinden zodat de deelnemer bijv.:

- een stop maakt en een keertwending op de plaats waardoor een gewone komen op bevel plaatsvindt.
- door blijft lopen waardoor een aansluiten volgt zoals het roepen uit het vak.
- een keertwending maakt, langs de hond loopt en dan de instructie krijgt voor het roepen.

Indien de deelnemer stilstaat op het moment van roepen, mag de hond zijn startpositie innemen als bij andere oefeningen, direct naast of eerst voor zittend. Als de hond van achteren komt, is er geen keuze en moet het er vloeiend en correct uitzien. Hetzelfde geldt indien de deelnemer in beweging is en de hond van voren komt. Het geheel moet er naadloos uitzien.

De ringsteward kondigt de posities tijdens het volgen aan. De ringsteward instrueert de deelnemer wanneer de oefening begint, wanneer de deelnemer het commando zit/sta/af moet geven aan zijn hond, welke route de deelnemer moet lopen, wanneer een linker en rechter wending genomen moet worden, wanneer een keertwending, wanneer de hond op bevel moet komen en wanneer de deelnemer moet stilstaan.

De steward moet duidelijk aan de deelnemer aangeven of hij de hond moet meenemen en het volgen continueert, passeert en de hond in positie laat of stopt naast de hond.

De posities eindigen altijd met een kort stukje volgen en halthouding.

Steward commando's

- "einde volgen, start posities, 1e positie Sta met roepen, 2e positie Af"
- "einde posities, start of vervolg Volgen"
- "einde posities, Oef Volgen start of wordt vervolgd"
- "einde beide oefeningen"

Het is belangrijk dat de steward duidelijk aangeeft of de deelnemer bij passeren van de hond deze in de loop mee moet nemen of zonder hond moet doorlopen.

De hond mist een positie als:

- als een verkeerde positie wordt ingenomen

fout parcours	1-5 pt
- De hond (2 commando's) niet reageert op het roepen	4 pt
- 1 foute positie, roepen niet correct	3 pt

Er worden geen punten toegekend, indien

- De hond niet stopt binnen 3 keer lichaamslengte of geheel niet stopt
- De hond niet stopt bij een positie of voordat de deelnemer gekeerd is
- De hond de positie verlaat, naar de deelnemer toe gaat
- Extra commando bij een positie
- 2 posities mist

21.5. OEFENING 3.5 KOMEN MET STA, ZIT OF AF

Coëfficiënt 3

Commando's: "Af", ("sta"/"zit"/"af") "hier" (3 keer)

Het gebruik van een stemcommando is verplicht. De commando's mogen gecombineerd worden met een handgebaar (1 of 2 handen).

De in te nemen posities (2 van de 3) worden voor de wedstrijd door de keurmeester bepaald en gelden voor alle deelnemers.

De hond wordt af gecommandeerd op de daartoe aangewezen plaats. De deelnemer verwijderd zich ca. 30-35 meter van de hond in de aangegeven richting. Op aanwijzing mag de deelnemer de hond roepen. Op ca. 1/3 van de afstand geeft de deelnemer de hond het bevel de gevraagde positie in te nemen. Op aanwijzing mag de deelnemer de hond opnieuw roepen. Op ca. 2/3 van de afstand geeft de deelnemer het bevel de gevraagde tweede positie in te nemen.

Na de tweede stop volgt opnieuw de aanwijzing om de hond te roepen. Er worden alleen aanwijzingen gegeven om de hond te roepen. De deelnemer geeft de stop commando's zelfstandig ter hoogte van de markeringen. Verbale commando's en hand-/armsignalen mogen worden gemengd, stemcommando is verplicht! Alle stemcommando's moeten duidelijk gegeven worden. De stemcommando's en hand/armsignaal moeten gelijktijdig gegeven worden. De hand/armsignalen moet kort zijn en mogen niet langer duren dan stemcommando's. De hond zijn naam mag gecombineerd worden bij het roepen. Naam en commando mogen samen worden gebruikt, het mag niet de indruk geven van twee aparte commando's.

Toelichting

Het is belangrijk dat de hond vlot reageert op de gegeven commando's. De hond moet bewegen met een goede snelheid en zijn tempo vasthouden, op zijn minst een snelle draf, het ras in aanmerking genomen. De hond dient de commando's direct op te volgen. In de beoordeling moet de snelheid van de hond worden meegenomen. Enige tolerantie is bij snelle honden op z'n plaats, echter niet voor trage honden. Om volle punten te behalen (voor een stop) mag de hond niet meer dan één lichaamslengte doorlopen vanaf het moment van het commando. Om punten te krijgen (voor een stop) dient de hond binnen drie lichaamslengten de stop uit te voeren. Een derde "hier" commando bij een enkele positie resulteert in een onvoldoende uitgevoerde oefening.

Puntenaftrek kan volgen, indien

- hond geen poging doet om te stoppen op één van de posities	5 pt
- de hond een positie mist, stopt na 3x lichaamslengte	3 pt
- de hond één van beide posities fout inneemt	2 pt
- de hond de eerste (=AF) positie wijzigt, 2e hier commando bij de start;	2 pt
- de hond bij een stop "doorglijdt"	
- de hond scheef voor of naast de deelnemer gaat zitten	
- extra commando's worden gegeven	

- de hond tegen de deelnemer botst
- de hond traag komt

Er worden geen punten toegekend, indien

- de deelnemer zich verplaatst (stapt in welke richting dan ook)
- de hond de verlangde 2 posities niet inneemt
- de hond de posities in een verkeerde volgorde uitvoert
- de hond zich meer dan één lichaamslengte verplaatst voordat het eerste commando is gegeven
- een 3^e hier commando moet worden gegeven bij de eerste keer roepen of na één van de stop commando's

21.6. OEFENING 3.6 VOORUIT STUREN MET RICHTING, AF EN AANSLUITEN

Coëfficiënt 4

Commando's: "Vooruit", "sta", "rechts/links", "sta", "af", "hier".

Stemcommando is verplicht, handsignalen mogen gelijktijdig gegeven worden om de hond richting te geven (niet bij de start van de oefening) alsmede bij het "sta" en "af" commando.

Uitvoering

Voordat de oefening start dient de deelnemer aan de keurmeester aan te geven of de hond eerst gaat staan in het vak of direct gaat liggen.

De hond wordt in een rechte lijn naar een cirkel gestuurd ca. 10 meter van het startpunt en krijgt het commando te blijven staan. De hond moet de sta positie innemen binnen een cirkel met een radius van 2 meter. De cirkel is minimaal gemarkeerd op acht punten met korte lijnen van kalk, tape o.i.d. of de gehele cirkel is getekend. Het middelpunt van de cirkel wordt niet gemarkeerd.

Als de hond ca. 3-4 seconden in de cirkel (of op de lijn) staat stuurt de deelnemer de hond, in een rechte lijn, naar het vak van 3 x 3 meter, op ca. 25 meter afstand van het startpunt. De buitenzijde van cirkel en vak moeten minimaal ca. 3 meter van de buitenzijde van de ring worden geplaatst. De hoeken van het vak wordt gemarkeerd door pionnen (ca. 10-15 cm hoog). Zichtbare lijnen (door lint 2-3 cm breed, tape of kalklijnen) verbinden de pionnen aan de buitenzijde. De kleur van pionnen en lint zijn vrij, maar dienen contrasterend te zijn t.o.v. de ondergrond.

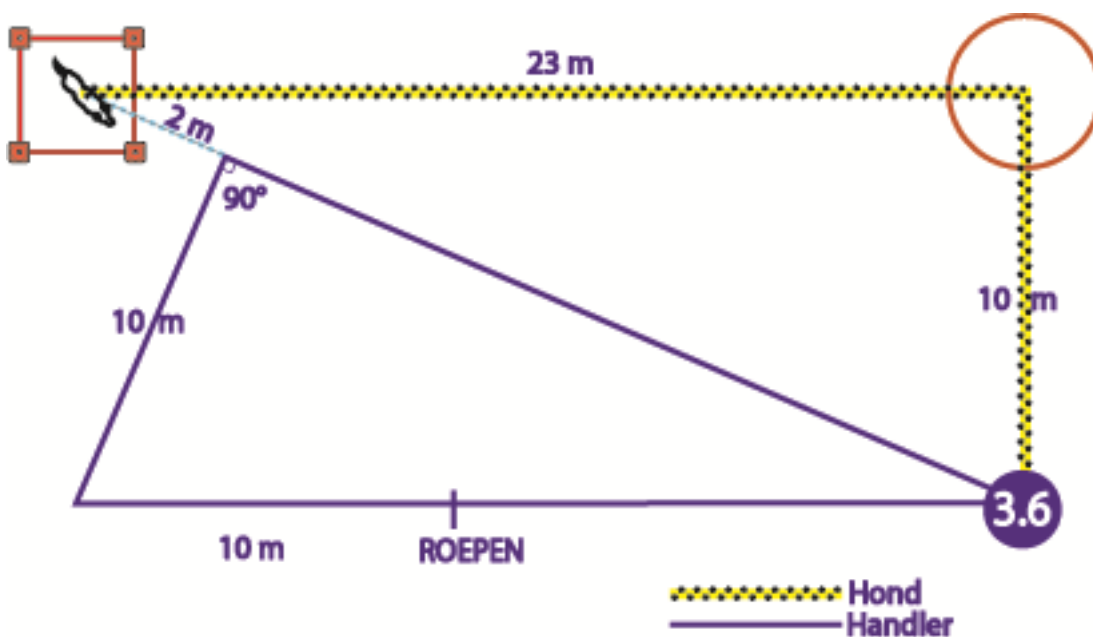
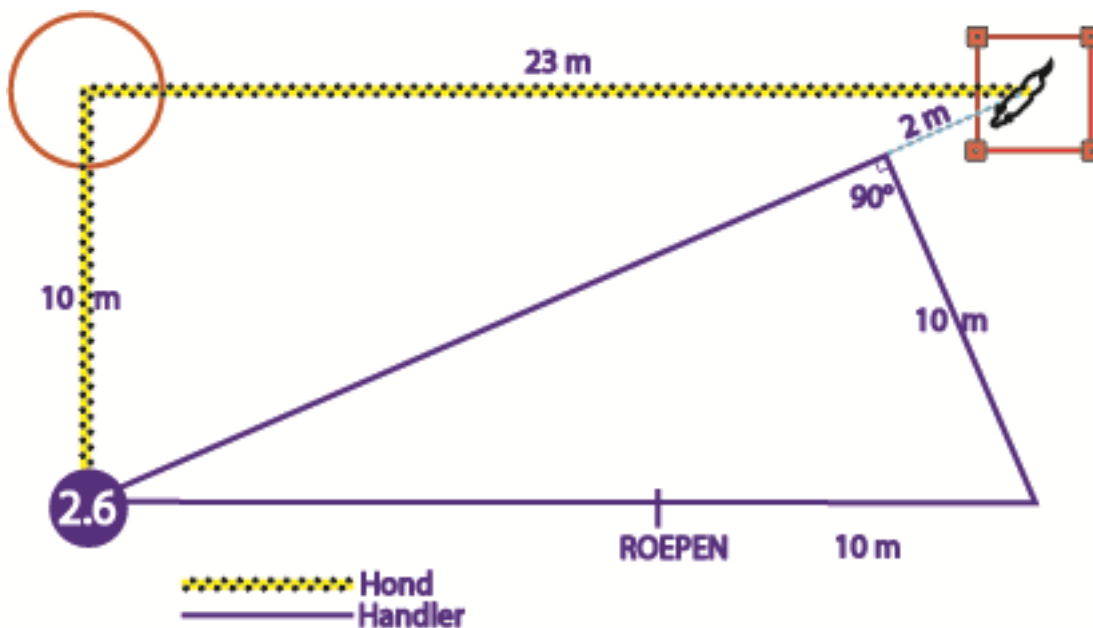
Speciaal bij kampioenschapswedstrijden dient de organisatie te zorgen er dat geen "dubbele handling" mogelijk is.

Uitvoering

Wanneer de hond in het vak is aangekomen, geeft de deelnemer de hond het commando "sta" of "af". Dit wordt niet als extra commando aangemerkt. De hond dient in het geval van een "sta" ca. 3 sec correct en stabiel te staan, aansluitend moet de deelnemer uit eigener beweging de hond laten liggen.

Op aanwijzing, loopt de deelnemer recht naar de hond toe. Op ca. 2 meter voor de hond (deelnemer loopt echter nimmer door het vak), krijgt de deelnemer het bevel links- of rechtsaf te slaan, na circa 10 meter krijgt de deelnemer nogmaals het bevel links- of rechtsaf te slaan in de richting van het startpunt. Na circa 10 meter krijgt hij het bevel de hond te roepen ondertussen doorlopend naar het startpunt.

De hoek tussen de lijn van het startpunt naar het middelpunt van de cirkel en van dit middelpunt naar het vak is 90°. (zie afbeelding)



Toelichting

De bereidheid van de hond om de richting en commando's op te volgen, snelheid van de hond en rechte lijnen worden in de beoordeling meegenomen.

Om 10 punten te behalen, mogen niet meer dan zes commando's worden gebruikt tijdens de oefening. Het zesde commando kan/mag het "sta" commando in het vak zijn. De hond moet de commando's opvolgen (indien een sta commando in het vak is gegeven). Een alternatief is om alleen het "af" commando te gebruiken (geen sta) in het vak, dan zijn slechts vijf commando's toegestaan.

Wanneer de hond gaat liggen buiten het vak zijn geen extra commando's meer toegestaan. Om punten te behalen, moet de hond volledig, (uitgezonderd de staart) in het vak liggen.

Puntenaftrek kan volgen, indien

Cirkel

- Als de hond zit/licht op de lijnmarkering, correctie positie sta in de cirkel 4 pt
- De hond volledig staat in de cirkel maar op de lijn 0,5-3 pt
- De hond anticipeert, staat zonder commando 3 pt
- De hond staat met 3 poten uit de cirkel (1 poot in de cirkel) 3 pt
- Als de deelnemer dit corrigeert, de hond commando correct uitvoert, in de cirkel staat 2 pt
- Als de hond volledig buiten de cirkel staat, na correctie, volledig in de cirkel 2 pt
- Een 2e correctiecommando om de hond in cirkel te krijgen 2 pt
- De hond in de cirkel gaat zitten of liggen 2 pt
- De hond staat met 3 poten in de cirkel 1 pt

Vak

- De hond anticipeert, positie inneemt zonder commando 3 pt
- De hond positie wisselt na de 2e wending, voor het roepen 3 pt
- De hond in het vak kruipt, net te vroeg start (op commando steward) 2-3 pt
- De hond stopt correct maar op de lijn, correctiecommando nodig 2 pt
- De hond een foute positie inneemt 2 pt
- Er een extra commando gegeven wordt 2 pt
- De hond de sta positie niet duidelijk inneemt 1-2 pt
- De hond gaat via de zijkant van het vak 0,5-1pt

Algemeen

- De hond traag beweegt, het ras in aanmerking genomen 3-4 pt
- Er overdreven actie (lichaamsbeweging) is van de deelnemer 2 pt
- Er een handsignaal wordt gegeven als de hond naast de deelnemer is 2 pt
- De hond scheef naast de deelnemer gaat zitten
- de hond traag en/of slordig aansluit

Er worden geen punten toegekend, indien

- de hond buiten de cirkel gaat zitten of liggen
- de hond buiten het vak gaat liggen
- de hond zijn positie in het vak wijzigt, voordat de deelnemer de tweede wending heeft gemaakt
- de hond het vak verlaat voordat de steward commando heeft gegeven en hij geroepen wordt
- bij een 3e extra commando's (volg, sta of af) worden gegeven
- de deelnemer zich verplaatst (stapt in welke richting dan ook)
- de hond voor of tijdens de oefening wordt "gericht" naar het vak

21.7. OEFENING 3.7 APPORT MET RICHTING

Coëfficiënt 3

Commando's: "Vooruit", "sta", "rechts/links/midden", "apport" en "los".

Stemcommando's zijn verplicht. Bij het richting sturen van de hond is gelijktijdig ook één handgebaar toegestaan. Indien het middelste apport geloot is, is het toegestaan om richting aan te geven met beide handen. Ook een kort knikje is toegestaan bij het sturen naar het middelste apport.

Uitvoering

Drie houten apporteerblokken worden op één lijn met circa 5 meter tussenruimte uitgelegd. Het startpunt is ca. 20 meter van de middelste apporteerblok.

Welk apporteerblok geapporteerd moet worden wordt vooraf blind geloot. Het kan rechts/links/midden zijn.

De hond wordt in een rechte lijn vooruit gestuurd. Vanaf het startpunt is er een denkbeeldige lijn op 10 meter. Deze denkbeeldige lijn is aan weerszijden gemarkeerd met tape/kalk/pionnen.

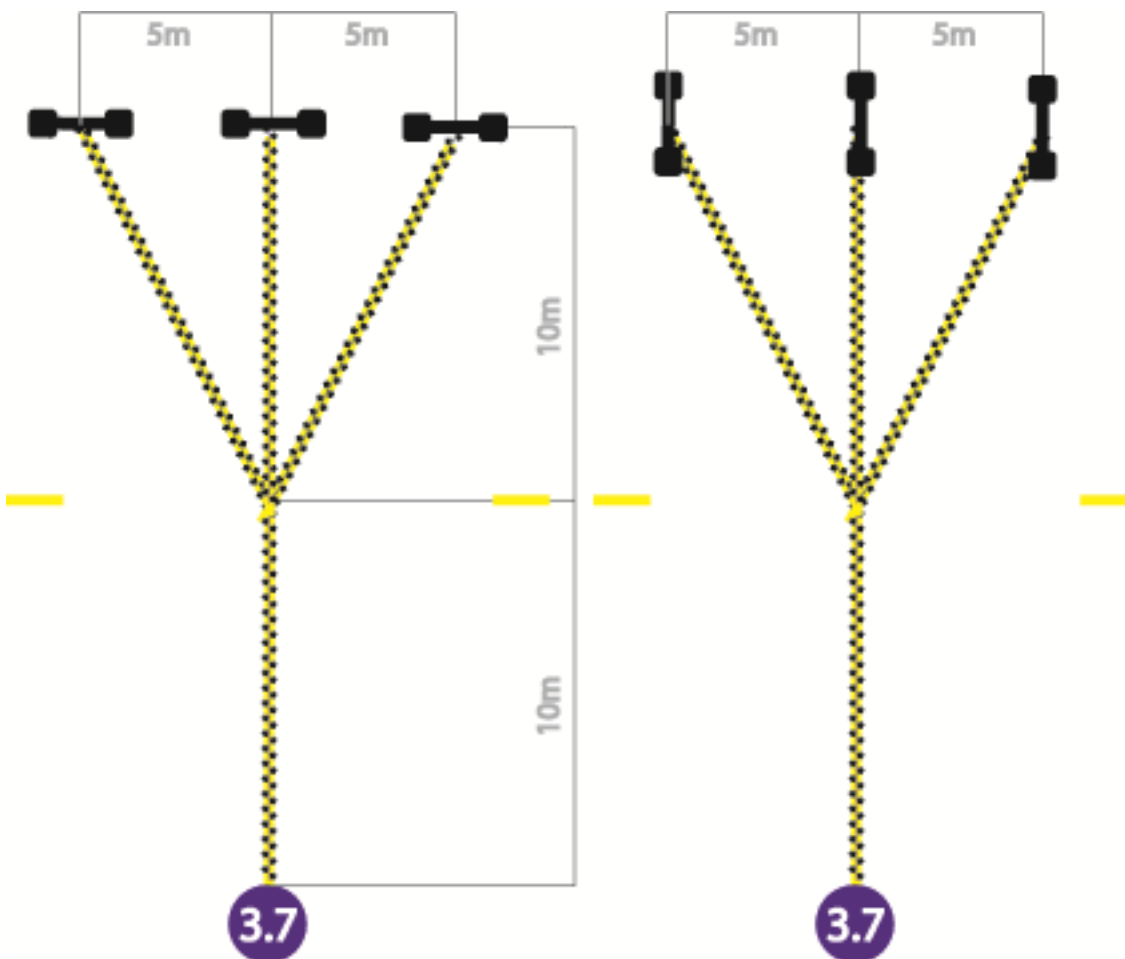
De hond dient deze lijn te passeren en krijgt dan een commando te blijven staan. De hond moet de sta positie innemen, de plaats is een vrije keuze tussen de 10m lijn en het middelste blok.

Na ca. 3 seconden krijgt de deelnemer de aanwijzing om de hond, naar het vooraf gelote apporteerblok (links/rechts/midden) te zenden en te laten apporteren.

Het dirigeer commando (rechts/links/midden) en het apportcommando moeten gelijktijdig worden gegeven. Een laat gegeven apportcommando wordt beoordeeld als een tweede commando. De hond dient het apporteerblok correct af te geven.

Nadat is geloot, worden de 3 apporteerblokken uitgelegd, minimaal ca. 3 meter van de buitenzijde van de ring. De apporteerblokken worden altijd of van links naar rechts of van rechts naar links uitgelegd. Voor elke deelnemer in de zelfde volgorde.

Gedurende deze handeling staan deelnemer en hond op het startpunt, met het gezicht naar het middelste apporteerblok opgesteld, op een afstand van ca. 20 meter. Drie soorten apporteerblokken moeten beschikbaar zijn (max. 450 gram), geschikt voor verschillende rassen. De grootte van het apporteerblok moet in verhouding zijn met de grootte van de hond. Maar de deelnemer is vrij om de grootte te kiezen.



Toelichting

Met nadruk moet bij de beoordeling worden gelet op dirigeerbaarheid, snelheid en het nemen van de kortste weg naar het apporteerblok.

Om een puntenwaardering te krijgen dient de hond te blijven staan na de denkbeeldige lijn van 10m, waarbij de plaats vrij is zolang deze tussen de 10m lijn en het middelste blok is.

Het is toegestaan dat de hond het apporteerblok eenmaal overpakt om een beter grip te krijgen. Hiervoor mogen geen punten worden afgetrokken.

Puntenaftrek kan volgen, indien

- de hond op het apporteerblok kauwt of bijt 3 pt
- de hond naar het verkeerde apporteerblok loopt, op commando stopt en naar het goede apporteerblok wordt gedirigeerd 3 pt
- de hond naar het verkeerde apporteerblok loopt, zonder stopcommando naar het goede apporteerblok wordt gedirigeerd 2 pt
- de hond overmatig op het apporteerblok kauwt of bijt 5 pt
- de hond het apporteerblok laat vallen naast/voor de deelnemer en deze het apporteerblok kan oppakken zonder zich te verplaatsen 5 pt
- de hond het apporteerblok 1 keer laat vallen en een extra commando moet worden gegeven 5 pt
- de hond het apporteerblok 1 keer laat vallen, doch zelfstandig weer opneemt 3 pt
- de deelnemer het apporteerblok aanneemt of afpakt van de hond, voordat hiervoor een aanwijzing is gegeven
- het apporteerblok valt, door onhandig aanpakken van de deelnemer, nadat het commando "los" is gegeven 3 pt
- extra commando's worden gegeven 1-2 pt
- de hond scheef voor of naast de deelnemer gaat zitten
- de hond traag werkt
- de hond tegen de deelnemer botst

(De aftrek voor een extra richtingscommando hangt af van de "druk" en de bereidheid van de hond om het commando op te volgen).

Er worden geen punten toegekend, indien

- de deelnemer zich verplaatst (stapt in welke richting dan ook)
- de hond de richting wordt getoond (richten) bij het startpunt. Dit wordt beoordeeld als aanraken van de hond
- de hond extreem op het apporteerblok kauwt of bijt
- de hond het verkeerde apporteerblok opneemt
- de hond het apporteerblok 2 keer laat vallen
- de hond in het geheel niet stopt
- de hond zich meer als 1 keer lichaamslengte verplaatst na de stop en voor het apport commando
- de hond stopt ná de lijn van de apporteerblokken

21.8. OEFENING 3.8 STUREN ROND PION EN APPORT OVER DE HOOGTESPRONG

Coëfficiënt 4

Commando's: "Rond", "Sta/zit/af" – "rechts/links+apport" – "Hoog", "los", ("Voet")

Stemcommando is verplicht, bij het richting sturen (links/rechts) of correctie is gelijktijdig een hand(en)gebaar toegestaan. Voor de stop mogen beide handen worden gebruikt.

De attributen dienen geplaatst te zijn voor aanvang van de oefening, de deelnemer mag het plaatsen van de attributen niet zien.

Bij internationale/kampioenschapswedstrijden zijn alleen pionnen toegestaan.

Beschrijving

Voor aanvang van de wedstrijd bepaald de keurmeester welke positie moet worden uitgevoerd op de terugweg, nadat de hond rond de pion is gelopen (Sta/zit/af). De gekozen positie is voor alle deelnemers gelijk. De deelnemer loot vooraf de richting (links/rechts) waar de hond gaat apporteren en over de hoogtesprong terugkomt. Dit bepaald dus tevens of de hond terugkomt over de open of gesloten hoogtesprong. De gelote richting blijft onbekend voor de deelnemer.

De deelnemer hoort pas na het innemen van de positie na het rennen rond de pionnen welke hoogtesprong hij/zij geloot heeft. De steward geeft aan "open of gesloten én commando". De deelnemer geeft dan het commando om de hond te laten apporteren en over de opgedragen hoogtesprong te laten springen.

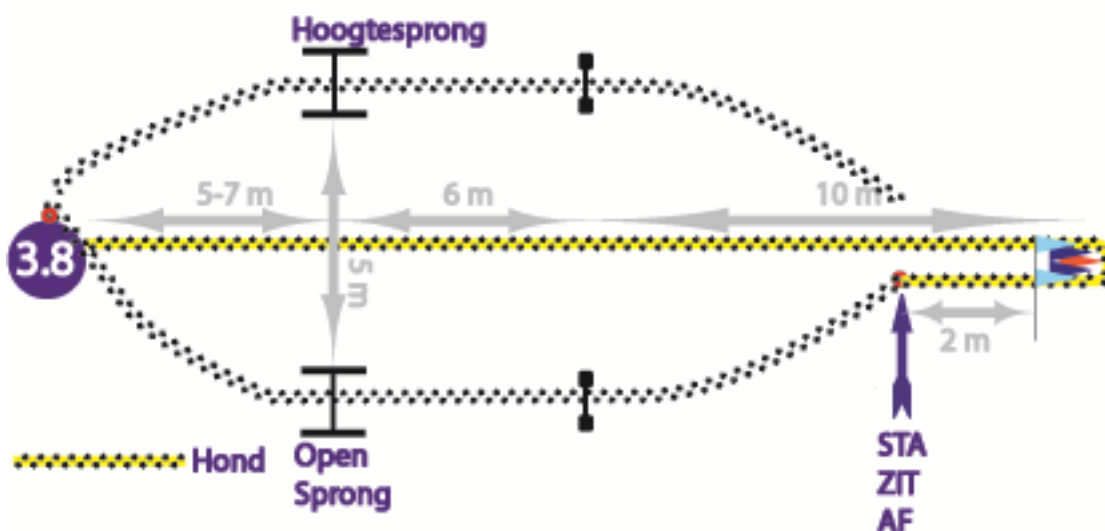
De apporteerblokken worden gedurende de gehele wedstrijd in dezelfde volgorde uitgelegd (van rechts naar links of van links naar rechts), onafhankelijk van welk apporteerblok moet worden geapporteerd.

Drie soorten apporteerblokken moeten beschikbaar zijn (max. 450 gram), geschikt voor verschillende rassen. De grootte van het apporteerblok moet in verhouding zijn met de grootte van de hond. Maar de deelnemer is vrij om de grootte te kiezen.

Een groep pionnen (3 - 6)/ton (40 – 50 cm hoogte) wordt geplaatst op een afstand van ca. 15 m van de hoogtesprongen (zie tekening). Twee hoogtesprongen (één open met ligger en één gesloten met planken) zijn geplaatst 5-7m meter vanaf het startpunt met een tussenruimte van 5 meter van elkaar.

De hoogte van de hoogtesprongen is maximaal 60 cm.

Het startpunt is aan de deelnemer, tussen de 5 á 7m van de hoogtesprongen. De apporteerblokken worden 6m van de hoogtesprongen uitgelegd.



Uitvoering

De deelnemer staat met zijn hond opgesteld op het startpunt, op een afstand van 5 – 7m van de hoogtesprongen (deelnemers keuze). De steward kondigt de start van de oefening aan, waarna de apporteerblokken worden uitgelegd, ca. 6 meter achter de hoogtesprong. Op aanwijzing stuurt de deelnemer zijn hond rond de pion. De hond moet bij het rennen om de pionnen/ton een redelijke afstand tot de pionnen/ton in acht nemen. Ideaal is niet te krap. Afhankelijk van het ras, kleine tot middelgrote honden ca. 50 cm, tot grote honden 100 cm zijn redelijke afstanden. Symmetrie en focus om via het midden terug te keren naar de deelnemer, worden mede beoordeeld.

Nadat de hond juist rond de groep pionnen/ton is gelopen en op de terugweg richting deelnemer is, ongeveer 2m, maar niet voorbij de denkbeeldige lijn waar de apporteerblokken zijn uitgelegd, geeft de deelnemer uit eigen beweging het commando voor de uit te voeren positie. Deze positie is voor de wedstrijd door de keurmeester bepaald. Een stemcommando (verplicht) en evt. ook een handgebaar mogen worden gebruikt. Na ca. 3 seconden geeft de steward met de aanwijzing “open of gesloten én commando” aan dat de deelnemer de hond mag doorsturen zodat het juiste apporteerblok wordt geapporteerd en de hond via de juiste hoogtesprong terugkeert naar de deelnemer.

Toelichting

Met nadruk moet bij de beoordeling worden gelet op dirigeerbaarheid, snelheid en het nemen van de kortste weg. De hond dient een vlotte constante snelheid te tonen in minstens een vlotte draf, het ras in aanmerking genomen. De hond dient de commando's direct op te volgen. Er is tolerantie voor snelle honden, maar niet voor trage. Om een puntenwaardering te krijgen moet de hond in de aangegeven positie (sta/zit/af) blijven tot hij het commando krijgt om de oefening te vervolgen. De deelnemer wordt geïnformeerd over de richting (rechts/links) nadat de hond zijn positie heeft ingenomen. De deelnemer mag een commando “hoog” gebruiken, nadat de hond het apporteerblok heeft opgenomen. Een handgebaar is hier niet toegestaan.

Puntenaftrek kan volgen, indien

- de hond een verkeerde positie inneemt bij de pion 2 pt
- de hond een extra commando krijgt om rond de pion te gaan 2 pt
- de hond traag werkt 1-5 pt
- de hond naar het verkeerde apporteerblok loopt, op commando stopt en naar het goede apporteerblok wordt gedirigeerd 3 pt
- de hond naar het verkeerde apporteerblok loopt, zonder stopcommando naar het goede apporteerblok wordt gedirigeerd 2 pt
- de hond de hoogtesprong aanraakt, ook licht aanraken 2 pt
- de hond de lat eraf springt (open hoogtesprong) 2 pt
- extra commando's worden gegeven 1-2 pt/commando
(De aftrek voor een extra richtingscommando hangt af van de "druk" en de bereidheid van de hond om het commando op te volgen)
- de hond anticipeert (handelt uit zichzelf) 2-4 pt
- de hond anticipeert (Bijv. stopt voor het commando) 2 pt
- de hond het apporteerblok 1 keer laat vallen, doch zelfstandig weer opneemt 3 pt
- de hond het apporteerblok 1 keer laat vallen en een extra commando moet worden gegeven 5 pt
- de hond het apporteerblok laat vallen naast/voor de deelnemer en deze het apporteerblok kan oppakken zonder zich te verplaatsen 5 pt
- de hond op het apporteerblok kauwt of bijt 3 pt
- de hond meermaals op het apporteerblok kauwt of bijt 5 pt
- de deelnemer het apporteerblok aanneemt of afpakt van de hond, voordat de keurmeester hiervoor een aanwijzing heeft gegeven
- de hond scheef voor of naast de deelnemer gaat zitten
- de hond tegen de deelnemer botst
- het apporteerblok valt, door onhandig aanpakken van de deelnemer, nadat het commando "los" is gegeven 3 pt
- extra commando's worden gegeven
- de hond geen directe lijn richting pionnen volgt, te dicht bij de pionnen, niet symmetrisch of slingert 0,5-2 pt

Er worden geen punten toegekend, indien

- de deelnemer zich verplaatst (stapt in welke richting dan ook)
- de deelnemer het commando voor de positie te vroeg geeft, de hond is nog bij de pionnen een 3e "rond" commando wordt gegeven
- de hond niet om de pion loopt
- de hond voorbij het apporteerblok loopt zonder te apporteren
- de hond springt op de weg naar de pion
- de hond terug langs de hoogtesprong loopt of springt over de verkeerde hoogtesprong
- de hond het verkeerde apporteerblok oppakt
- de hond zich afzet op de hoogtesprong
- de hond extreem op het apporteerblok kauwt of bijt
- de hond het apporteerblok 2 keer laat vallen
- de hond de hoogtesprong omwerpt
- de hond de richting wordt getoond (richten) bij het startpunt

21.9. OEFENING 3.9 SORTEREN

Coëfficiënt 3

Commando's: ("Blijf"), "Zoek", "los" ("voet/naast")

Uitvoering

Op het startpunt van de oefening kondigt de steward aan “oefening start” en overhandigt een gemarkeerd houten voorwerp (10 cm x 2 cm x 2 cm) aan de deelnemer. De deelnemer houdt het gemarkeerde voorwerp ca. 5 seconden in zijn hand. De hond mag in dit stadium het voorwerp niet aanraken of eraan ruiken. De deelnemer krijgt de aanwijzing om het voorwerp af te geven en zich om te draaien. Een “volg” of “blijf” commando is toegestaan. De deelnemer bepaalt of hij de hond al dan niet laat kijken waar de voorwerpen worden uitgelegd. Het voorwerp van de deelnemer wordt, zonder dit aan te raken, samen met vijf tot zeven gelijkvormige voorwerpen op de grond/vloer uitgelegd op ca. 10 meter afstand van de combinatie. De vijf tot zeven overige voorwerpen worden bij het plaatsen wel aangeraakt.

De voorwerpen worden uitgelegd volgens hetzelfde patroon voor alle deelnemers met een onderlinge afstand van ca. 25 cm van elkaar. De positie van het voorwerp van de deelnemer moet variëren. Er zijn geen voorwaarden waar het voorwerp wordt neergelegd.

De deelnemer krijgt de opdracht om zich om te draaien en de hond het commando te geven om het gemarkeerde voorwerp te zoeken en te apporteren. De hond moet het voorwerp van de deelnemer vinden, apporteren en afgeven aan de deelnemer volgens de algemene aanwijzingen.

De hond krijgt ca. 30 seconden om te zoeken indien hij actief en gedreven aan het zoeken is. Voor iedere deelnemer zijn 6-8 nieuwe voorwerpen beschikbaar.

Toelichting

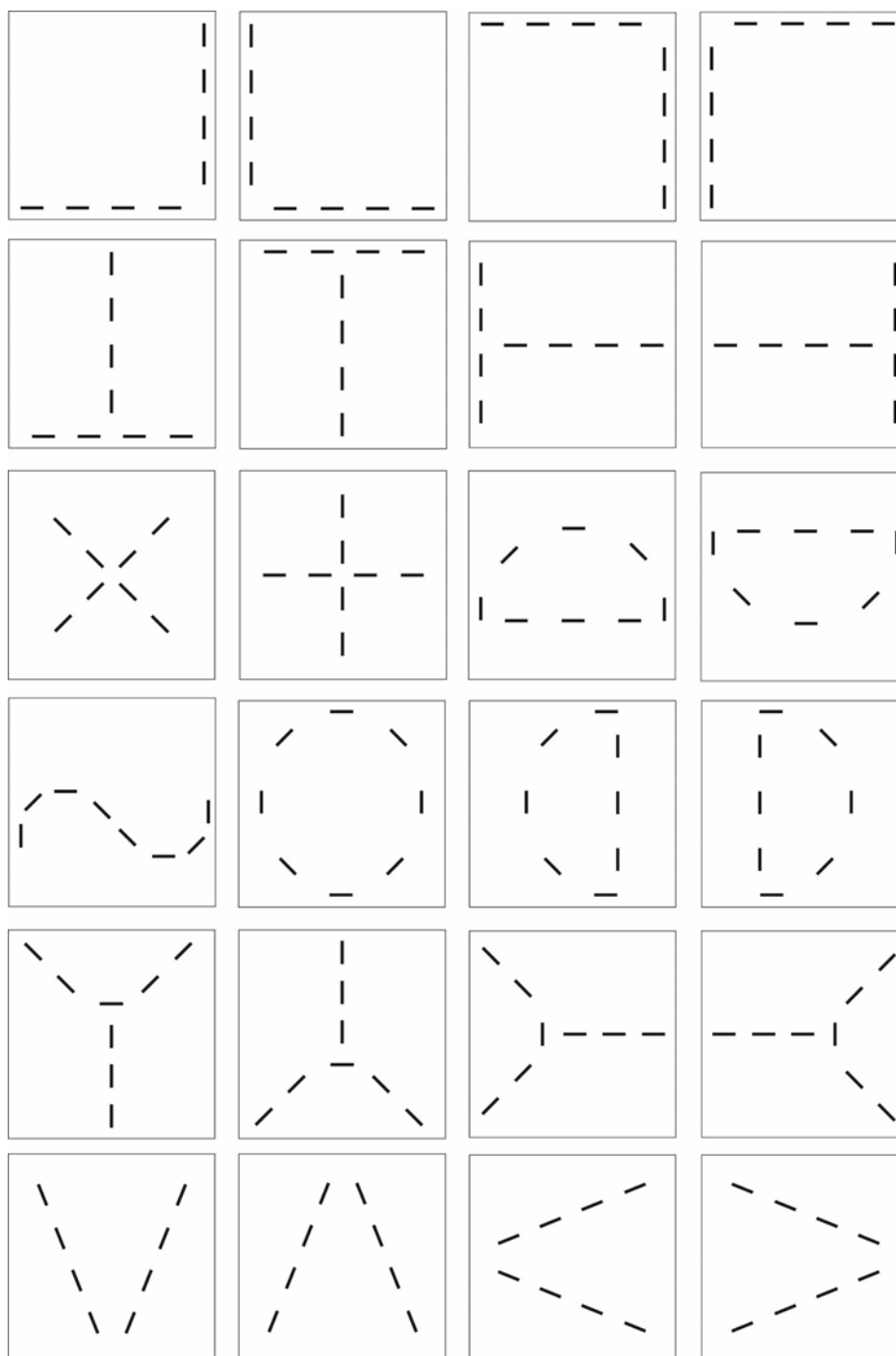
Met nadruk moet bij de beoordeling worden gelet op de “will to please” en de snelheid. Het is toegestaan dat de hond het voorwerp eenmaal overpakt om een betere grip te krijgen. Hiervoor mogen geen punten worden afgetrokken. Het is geen fout indien de hond gedurende het ruiken de andere voorwerpen aanraakt.

Puntenaftrek kan volgen, indien

- de hond op het voorwerp kauwt of bijt 3 pt
- de hond overmatig op het voorwerp kauwt of bijt 5 pt
- de hond het voorwerp 1 keer laat vallen, doch zelfstandig weer opneemt 3 pt
- de hond het voorwerp 1 keer laat vallen en een extra commando moet worden gegeven 5 pt
- de hond het voorwerp laat vallen naast/voor de deelnemer en deze het voorwerp kan oppakken zonder zich te verplaatsen 5 pt
- de deelnemer het voorwerp aanneemt of afpakt van de hond, voordat hiervoor een aanwijzing is gegeven
- de hond scheef voor of naast de deelnemer gaat zitten
- de hond tegen de deelnemer botst
- het voorwerp valt, door onhandig aanpakken van de deelnemer, nadat het commando “los” is gegeven 3 pt
- de hond traag werkt

Er worden geen punten toegekend, indien

- de deelnemer zich verplaatst (stapt in welke richting dan ook)
- de hond een verkeerd voorwerp oppakt
- de hond extreem op het voorwerp kauwt of bijt
- er commando's worden gegeven als de hond bij de voorwerpen is
- de deelnemer het voorwerp door de hond laat aanraken of hieraan laat ruiken voordat het wordt afgegeven
- de hond het voorwerp 2 keer laat vallen



21.10. OEFENING 3.10 POSITIES OP AFSTAND

Coëfficiënt 4

Commando's: "Af", "blijf", "zit", "sta", "af"

Stemcommando's zijn verplicht, gelijktijdige hand(en)signalen zijn toegestaan.

De hond moet zes keer (sta/zit/af) van positie veranderen zonder zich te verplaatsen.

De hond wordt afgecommandeerd op een daartoe aangewezen plaats, gemarkeerd door een denkbeeldige lijn achter de hond. Op aanwijzing verlaat de deelnemer zijn hond en stelt zich ca. 15 meter voor de hond op.

De volgorde van de aan te nemen posities kan variëren, maar moet voor alle deelnemers gelijk zijn. Elke positie

moet twee keer worden uitgevoerd, de laatste positie is "af".

De steward toont de deelnemer gedurende 3 seconden een bord met "tekst of symbool" of een "elektronisch bord", in welke volgorde de hond van positie moet wisselen. De steward mag, tijdens het tonen van de aanwijzingen, de hond niet zien en stelt zich minimaal 3-5 meter van de hond op.

Door middel van (KORTE) hand-/armsignalen en/of stem (gelijktijdig) instrueert de deelnemer de hond welke positie hij moet innemen.

Toelichting

Met nadruk moet bij de beoordeling worden gelet op hoeveel de hond beweegt, de snelheid waarmee de hond van positie wisselt, de Uitvoering: van de positie en hoe goed de positie gehouden wordt. Om een puntenwaardering te krijgen mag de hond zich in totaal niet meer dan één lichaamslengte van het startpunt (in alle richtingen) verplaatsen en moet de hond minimaal 5 keer van positie wisselen. Voor- en achterwaartse verplaatsingen worden bij elkaar opgeteld.

Het is mogelijk een puntenwaardering te krijgen ook al zijn 3-4 extra commando's gebruikt. Indien het tweede commando direct wordt opgevolgd, leidt tot een correcte positie en het totale beeld een uitstekende oefening laat zien.

Puntenaftrek kan volgen, indien

- de hond één positie mist 3 pt
- de hond gaat zitten voordat de deelnemer is teruggekeerd 2 pt
- het eerste extra commando wordt gegeven 2 pt
- volgende extra commando's 1 pt
- er sprake is van overmatig stemgebruik
- er overdreven of voortdurende hand-/armsignalen worden gebruikt

Er worden geen punten toegekend, indien

- de deelnemer zich verplaatst (stapt in welke richting dan ook)
- de hond zich meer dan één lichaamslengte verplaatst, ongeacht de richting waarin dit plaatsvindt
- de hond één positie overslaat en de volgende (verlangde) positie inneemt

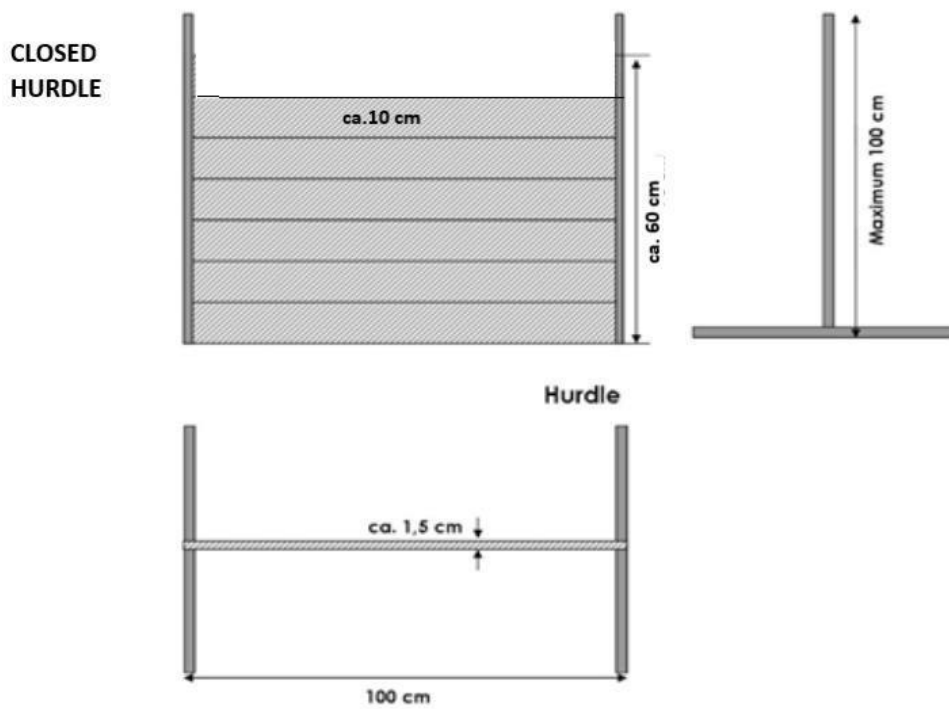
Waar in dit reglement niet voorziet beslist de keurmeester.

II. APPENDIX

1. Appendix 1 Hoogtesprong

- oefening 8 klasse 1
- oefening 9 klasse 2
- oefening 8 klasse 3

De maximale hoogte voor klasse 1 en 2 is 50 cm, voor klasse 3 is dit maximaal 60 cm.

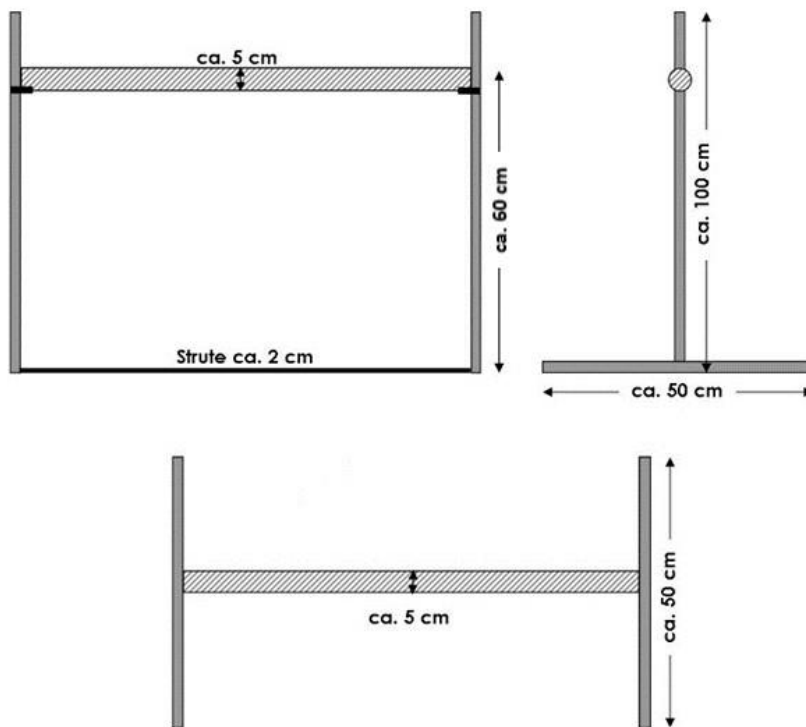


2. Appendix 2 Maximale spronghoogte

- Oefening 9 klasse 2
- Oefening 8 klasse 3

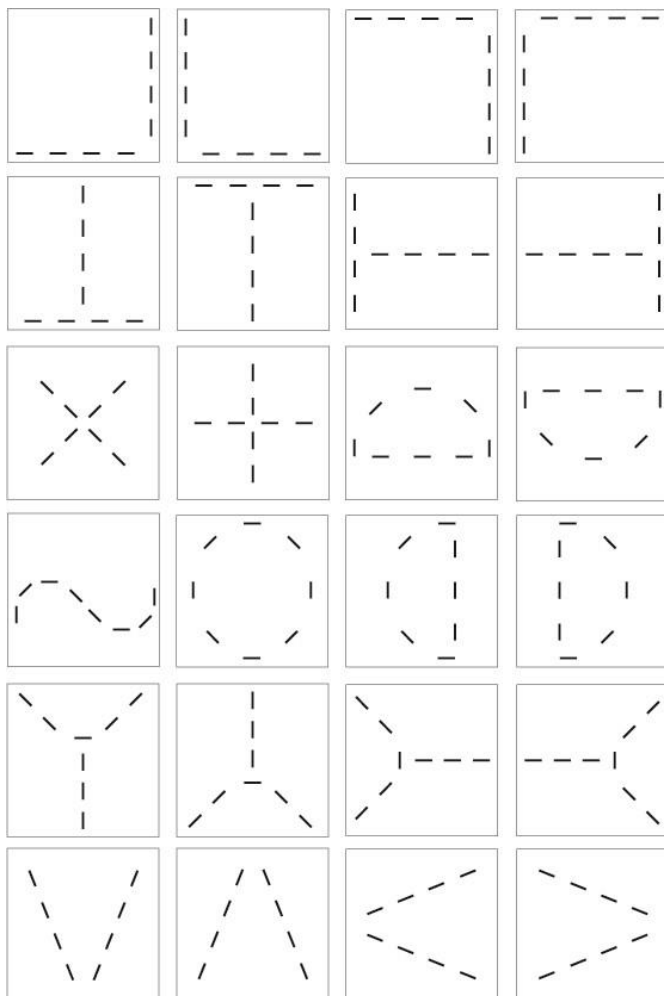
De maximale hoogte voor klasse 2 is 50 cm, voor klasse 3 is het maximaal 60 cm.

OPEN JUMP

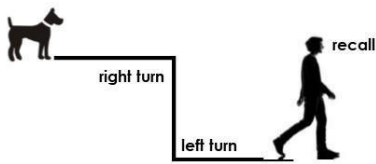


3. Appendix 3 Modellen sorteerstokjes

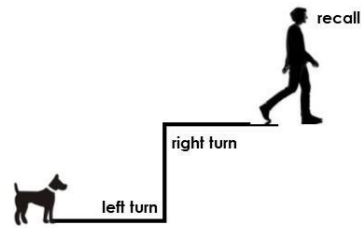
Voorbeelden van het uitleggen van de sorteerstokjes.



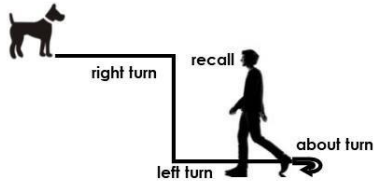
4. Appendix 4 Modellen/stewards commando's voor de posities tijdens volgen



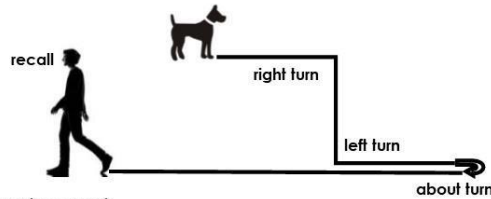
Stewards command:
 Exercise positions under march starts:
 normal pace forward, command, right turn, left turn, call your dog.



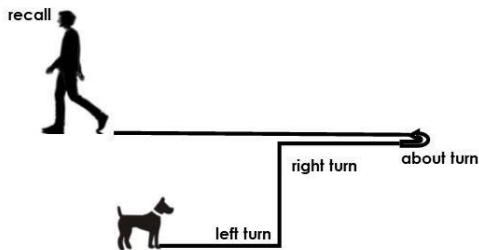
Stewards command:
 Exercise positions under march starts:
 normal pace forward, command, left turn, right turn, call your dog.



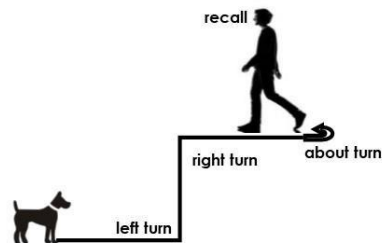
Stewards command:
 Exercise positions under march starts:
 normal pace forward, command, right turn, left turn, about turn, call your dog.



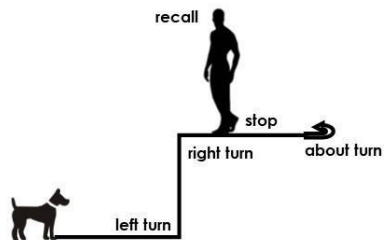
Stewards command:
 Exercise positions under march starts:
 normal pace forward, command, right turn, left turn, about turn, call your dog.



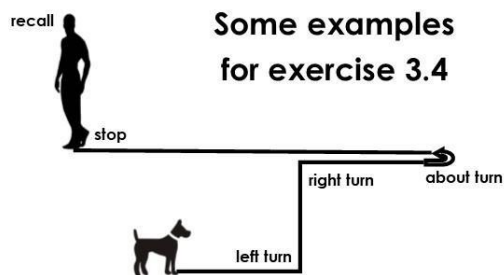
Stewards command:
 Exercise positions under march starts:
 normal pace forward, command, left turn, right turn, about turn, call your dog.



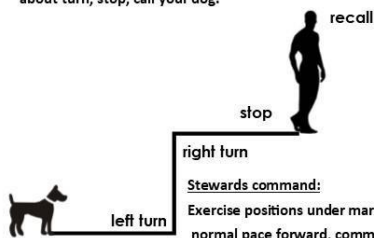
Stewards command:
 Exercise positions under march starts:
 normal pace forward, command, left turn, right turn, about turn, call your dog.



Stewards command:
 Exercise positions under march starts:
 normal pace forward, command, left turn, right turn, about turn, stop, call your dog.



Stewards command:
 Exercise positions under march starts:
 normal pace forward, command, left turn, right turn, about turn, stop, call your dog.



Stewards command:
 Exercise positions under march starts:
 normal pace forward, command, left turn, right turn, stop, call your dog.

Some examples
for exercise 3.4

5. Appendix 5 Modellen rond de groep van pionnen/ton;

- Oefening 8 klasse 1
- Oefening 9 klasse 2
- Oefening 8 klasse 3

Dit zijn alleen voorbeelden. Het belangrijkste is dat de voorgeschreven positionering van de pionnen op de juiste wijze worden uitgezet. De te ronden groep van pionnen/ton moet 70 – 80 cm zijn. De hoogte is ca 40 – 50 cm.

De pionnen dienen van gelijke hoogte te zijn. Ze mogen allemaal dezelfde kleur hebben of verschillende kleuren. In geval van verschillende kleuren moet het kleurpatroon voor alle deelnemers binnen een klasse gelijk zijn.


De maximale breedte van de uit te zetten pionnen/ton is ca 70 – 80 cm.

De maximale hoogte is ca 40 – 50 cm.

De voet van de pionnen is ca 25 cm.


Bij deze maatvoering is het plaatsen van 3 pionnen max. 75 cm met een tussenruimte van maximaal 2 – 3 cm tussen de pionnen.

Wanneer er 2 pionnen gebruikt worden (4 in een vierkant) dan is de tussenruimte bij de pionnen 20 cm.



Patterns for the group of cones

The area of the cones should cover 0,4 – 0,5 m²,
the height of the cone approximately 40 - 50 cm



Alternatively barrel

Diameter of approximately 70 - 80 cm

